

Майя Каримова
ARCHDYNASTY

ДИЗАЙН ПРОЕКТ КВАРТИРЫ

ПО АДРЕСУ: ЧОНГАРСКИЙ БУЛЬВАР, ДОМ 26А, К1, КВ 285

АРХИТЕКТОР *Каримова М.М.*

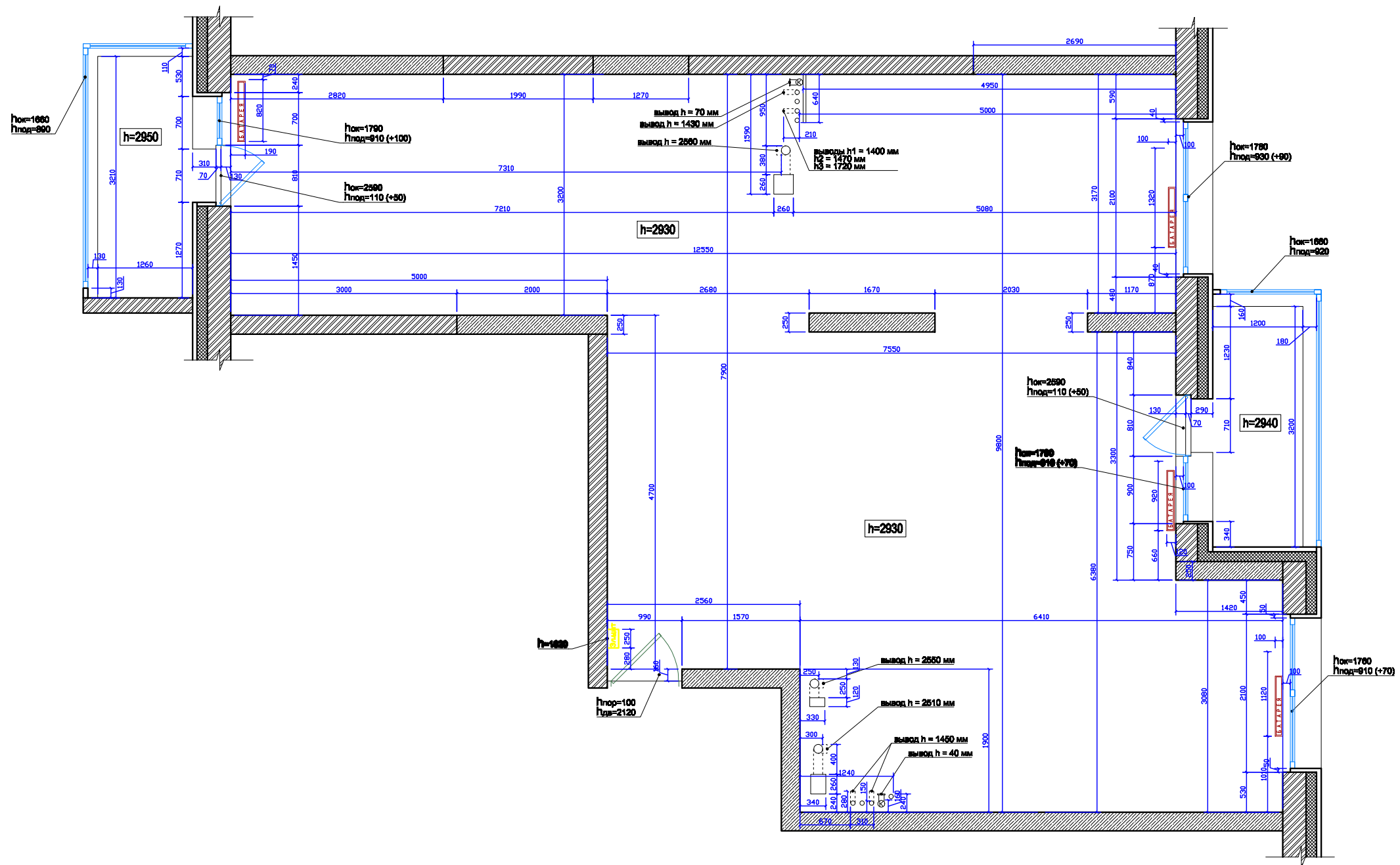
МОСКВА 2019

Ведомость чертежей

Лист	Наименование	Лист	Наименование
1	Ведомость чертежей	21	Развертки комнаты Даши
2	Обмерочный план	22	Развертки по спальне
3	План монтажа/демонтажа	23	Развертки ванной
4	План перепланировки	24	Развертки санузла
5	План перепланировки с мебелью	25	Развертки консоли в прихожей
6	План разводки труб ГВС, ХВС и канализации к сантехническому оборудованию	26	Все сводные таблицы
		27	Визуализация прихожей
7	План отделочных материалов стен	28	Визуализация прихожей
8	План полов	29	Визуализация кухни
9	План потолков	30	Визуализация кухни
10	Сечения по потолку	31	Визуализация гостевого санузла
11	План расстановки светильников с привязками	32	Визуализация спальни
12	Спецификация светильников	33	Визуализация спальни
13	План отопительных приборов и теплого пола.	34	Визуализация спальни
14	План расстановки выключателей с привязками	35	Визуализация ванной
15	План расстановки розеток с привязками	36	Визуализация комнаты Даши
16	Спецификация электрофурнитуры	37	Визуализация комнаты Даши
17	Развертки по кухне	38	Визуализация комнаты Даши
18	Развертки по шкафу угловому	39	Визуализация комнаты Маши
19	Развертки шкафа в коридоре	40	Визуализация комнаты Маши
20	Развертки комнаты Маши	41	Визуализация комнаты Маши

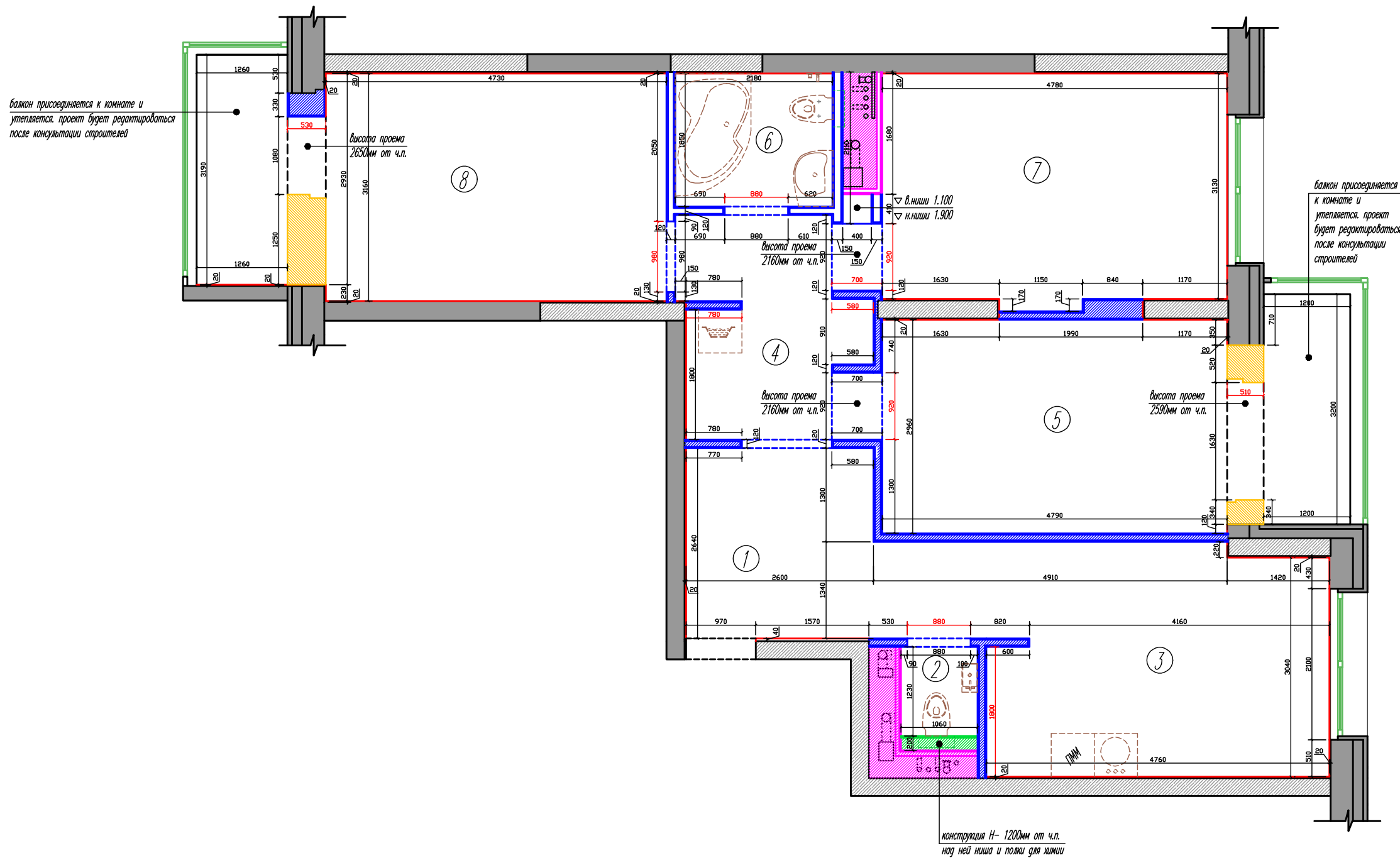
						ДП 1
						Чонгарский бульвар, дом26А, к1, кв 285
Изм.	Кол.уч.	Лист	Док.	Подп.	Дата	
Архитектор	Каримова					Дизайн проект квартиры
						Стадия
						Лист
						Листов
						ДП
						1
						41
						Ведомость чертежей
						Майя Каримова
						ARCHDYNASTY

План обмеров



						ДП 1			
						Чонгарский бульвар, дом 26А, к1, кв 285			
Изм.	Кол.уч.	Лист	Док.	Подп.	Дата	Дизайн проект квартиры	Стадия	Лист	Листов
Архитектор	Каримова						ДП	2	41
						План обмеров	<i>Майя Каримова</i> ARCHDYNASTY		

План монтажа/демонтажа



УСЛОВНЫЕ ОБОЗНАЧЕНИЯ

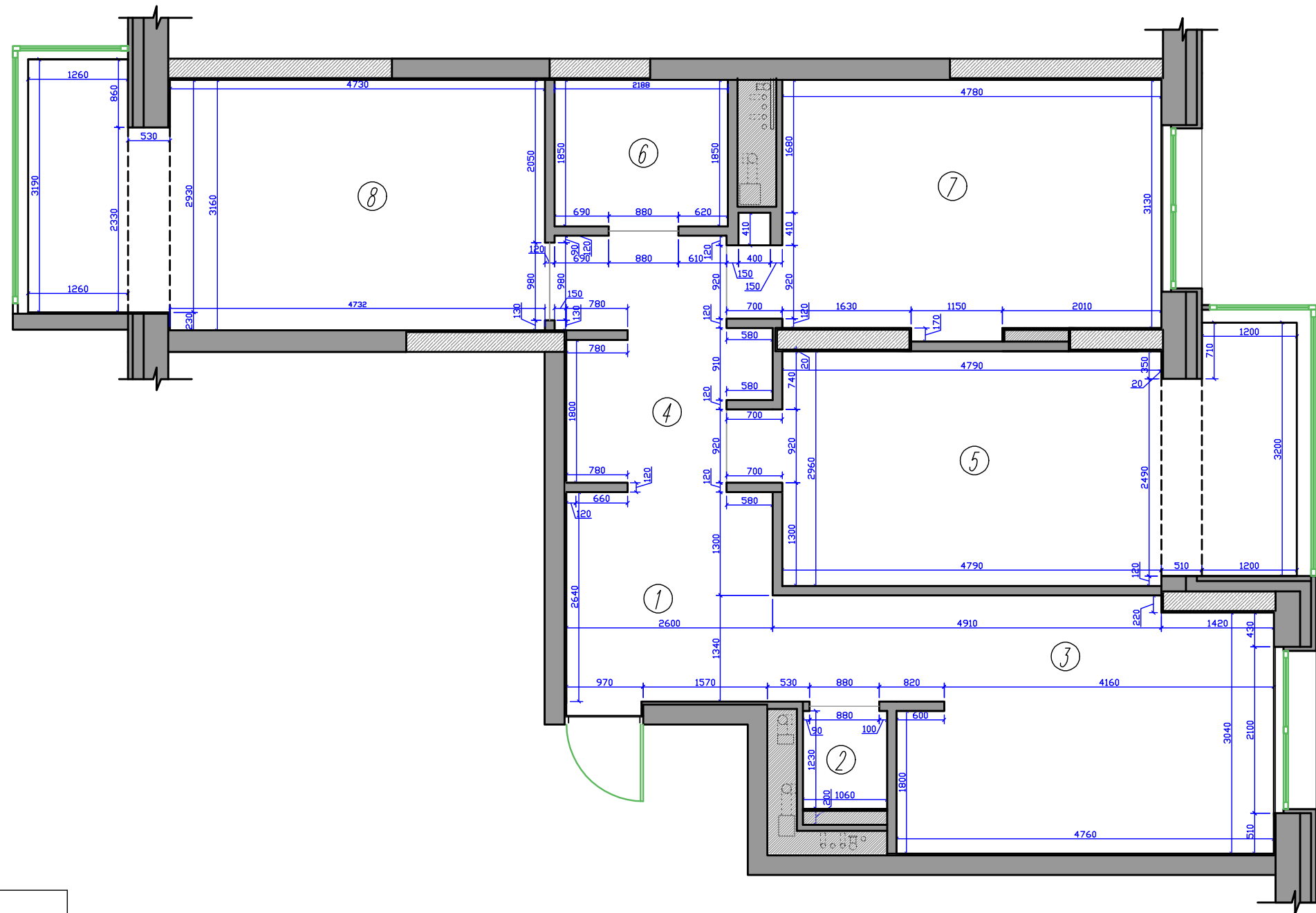
- Выравнивание стен/шпаклевка/штукатурка 20мм
- ▨ Возводимые стены из ГКЛ в два слоя включая площадь зон зашивки потолка
- ▨ Возводимые стены из пеноблока 75x250x600 (4,9 м³)
- ▨ Возводимые стены из пеноблока 50x300x600 (1,0 м³)
- ▨ Демонтаж
- ▨ Существующие ограждающие конструкции

Примечание:

- Перегородки возводить из пеноблоков 75мм и 50мм, монтаж выполнять в соответствии с технологией, предварительно очистить пол от мусора и грязи. Примыкание к полу выполнять через рубероидную прослойку и прикрепить арматуру для поддержания первого ряда пенобетонных блоков. Перегородки не доводить до перекрытия на 20мм, шов заполнить герметиком. Выполнить дополнительные крепежи к перекрытию с помощью металлических скоб и дюбелей. Углы укрепить при помощи перфорированного углового профиля.
- Размеры красного цвета являются приоритетными.
- Все проемы выполнить высотой 2160мм от Ур.Ч.П.
- Все размеры указаны от чистой отделки существующих стен (заложили 20мм на шпаклевку/штукатурку)

ДП 1					
Чонгарский бульвар, дом 26А, к1, кв 285					
Изм.	Кол.уч.	Лист	Док.	Подп.	Дата
Архитектор	Каримова				
Дизайн проект квартиры			Стадия	Лист	Листов
План монтажа/демонтажа			ДП	3	41
Майя Каримова			ARCHDYNASTY		

План перепланировки

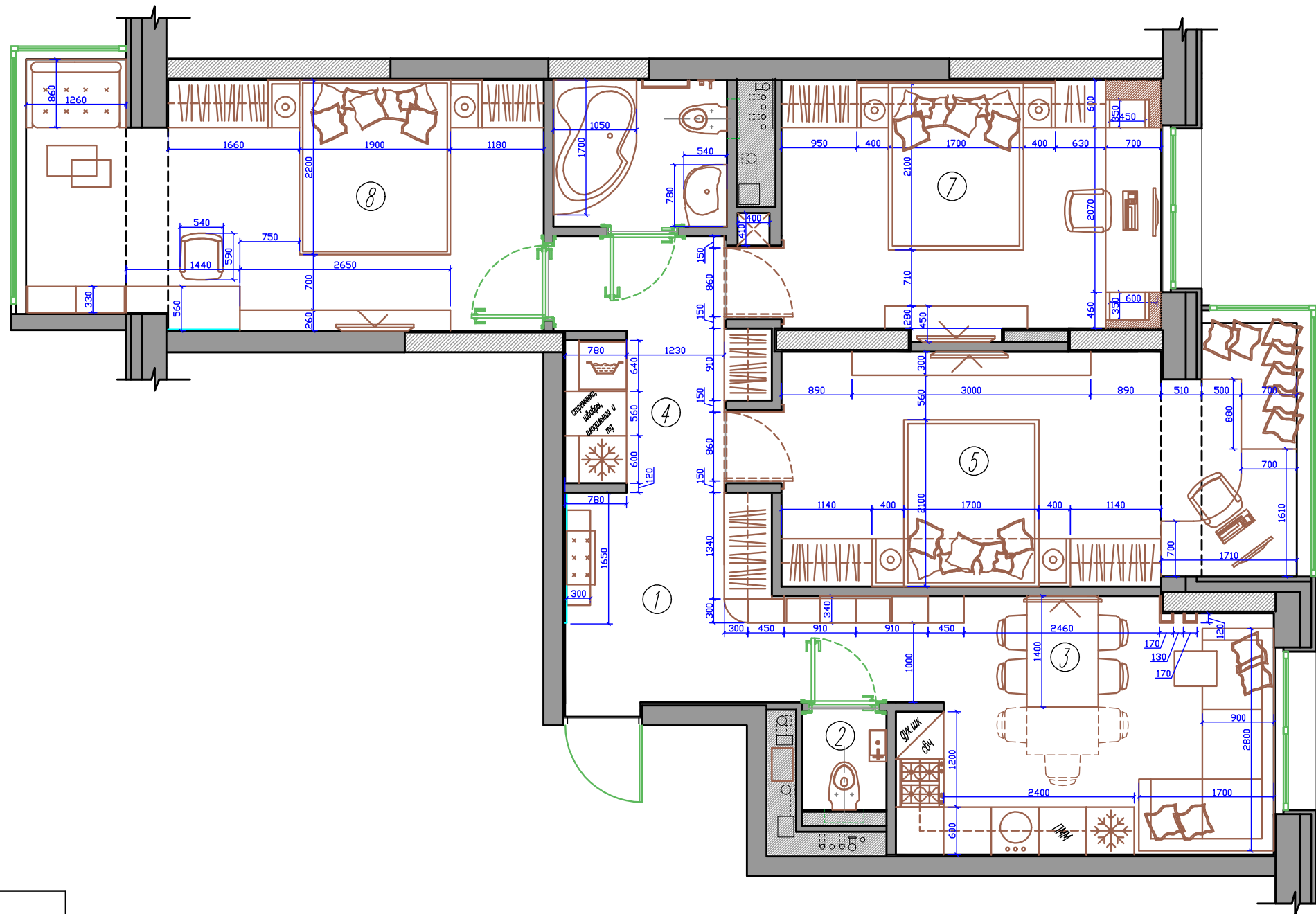


ЭКСПЛИКАЦИЯ ПОМЕЩЕНИЙ

Ном.пом.	Наименование	Площадь, м2
1	Прихожая	6.8
2	Гостевой санузел	1.4
3	Кухня-гостиная	17.3
4	Коридор	8.9
5	Комната Даши	19.3
6	Ванная	3.8
7	Комната Маши	15.4
8	Хозяйская спальня	20.3
Общая площадь		93.2

ДП 1					
Чонгарский бульвар, дом 26А, к1, кв 285					
Изм.	Кол.уч.	Лист	Док.	Подп.	Дата
Архитектор	Каримова				
Дизайн проект квартиры				Стадия	Лист
План перепланировки				ДП	4
				Листов	41
				<i>Майя Каримова</i> ARCHDYNASTY	

План перепланировки с мебелью

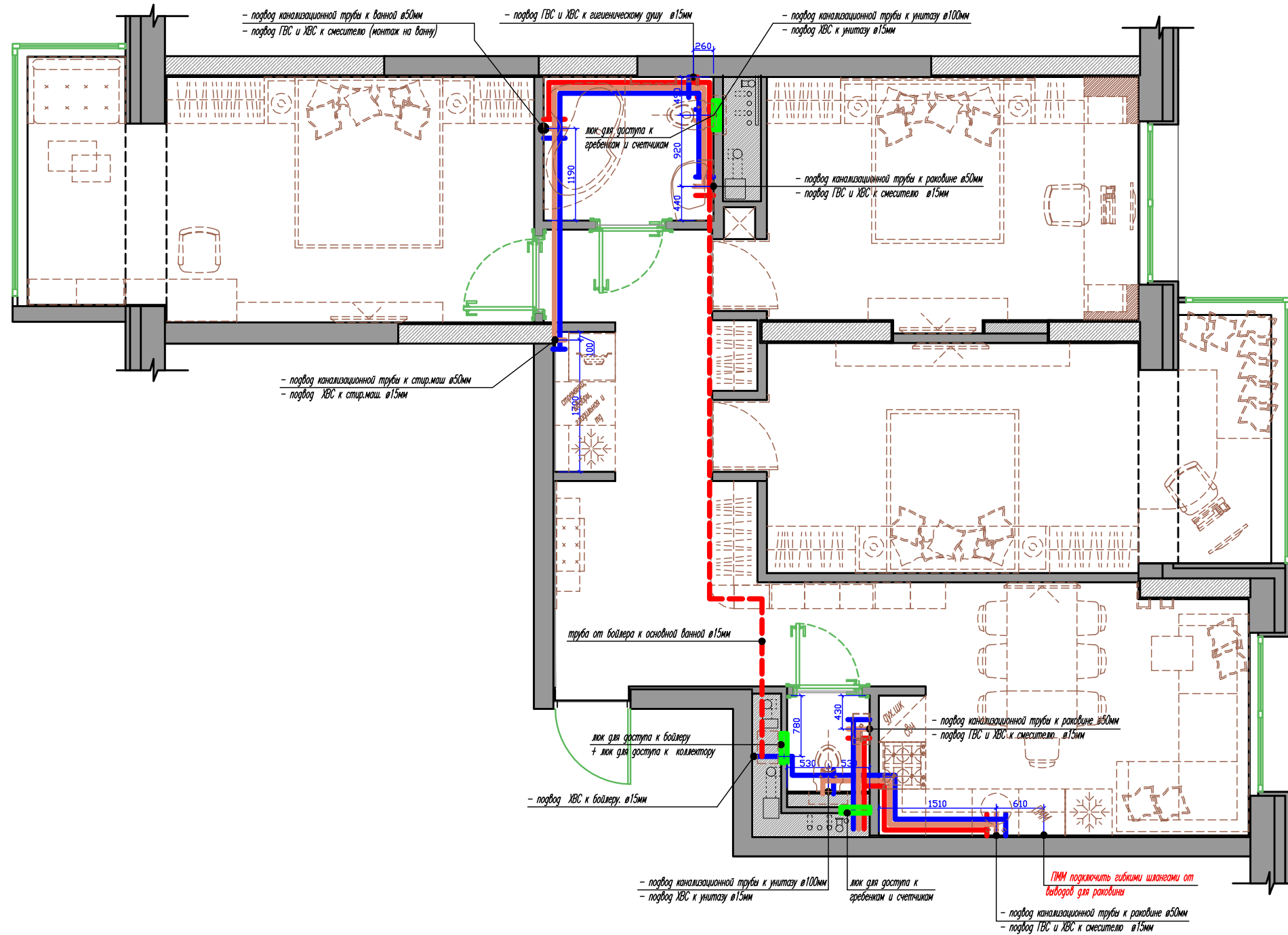


ЭКСПЛИКАЦИЯ ПОМЕЩЕНИЙ

Ном.пом.	Наименование	Площадь, м2
1	Прихожая	6.8
2	Гостевой санузел	1.4
3	Кухня-гостиная	17.3
4	Коридор	8.9
5	Комната Даши	19.3
6	Ванная	3.8
7	Комната Маши	15.4
8	Хозяйская спальня	20.3
Общая площадь		93.2

ДП 1					
Чонгарский бульвар, дом 26А, к1, кв 285					
Изм.	Кол.уч.	Лист	Док.	Подп.	Дата
Архитектор	Каримова				
Дизайн проект квартиры				Стадия	Лист
План перепланировки с мебелью				ДП	5
				Листов	41
				<i>Майя Каримова</i> ARCHDYNASTY	

План разводки труб ГВС, ХВС и канализации к сантехническому оборудованию



УСЛОВНЫЕ ОБОЗНАЧЕНИЯ	
	ГВС
	ХВС
	Канализация

Примечание:
 - Устанавливаем датчики протечки (!!!)
 - На плане указаны осевые привязки сантехнического оборудования.
 - Межосевые и высотные привязки выводов ГВС, ХВС и канализации выполнять согласно теккартам от сантех. оборудования после согласования с Архитектором.


ДП 1					
Чонгарский бульвар, дом 26А, к1, кв 285					
Изм.	Кол.уч.	Лист	Док.	Подп.	Дата
Архитектор	Каримова				
Дизайн проект квартиры				Стадия	Лист
План разводки труб ГВС, ХВС и канализации к сантехническому оборудованию				ДП	6
				Листов	41
				<i>Майя Каримова</i> ARCHDYNASTY	

План отделочных материалов стен

спальня
Краска Little Greene цвет clay 39



спальня
Краска Little Greene цвет clay-deer 154



комната Даши
Краска Little Greene цвет pink-mid 286



комната Даши
Краска Little Greene цвет echo 98



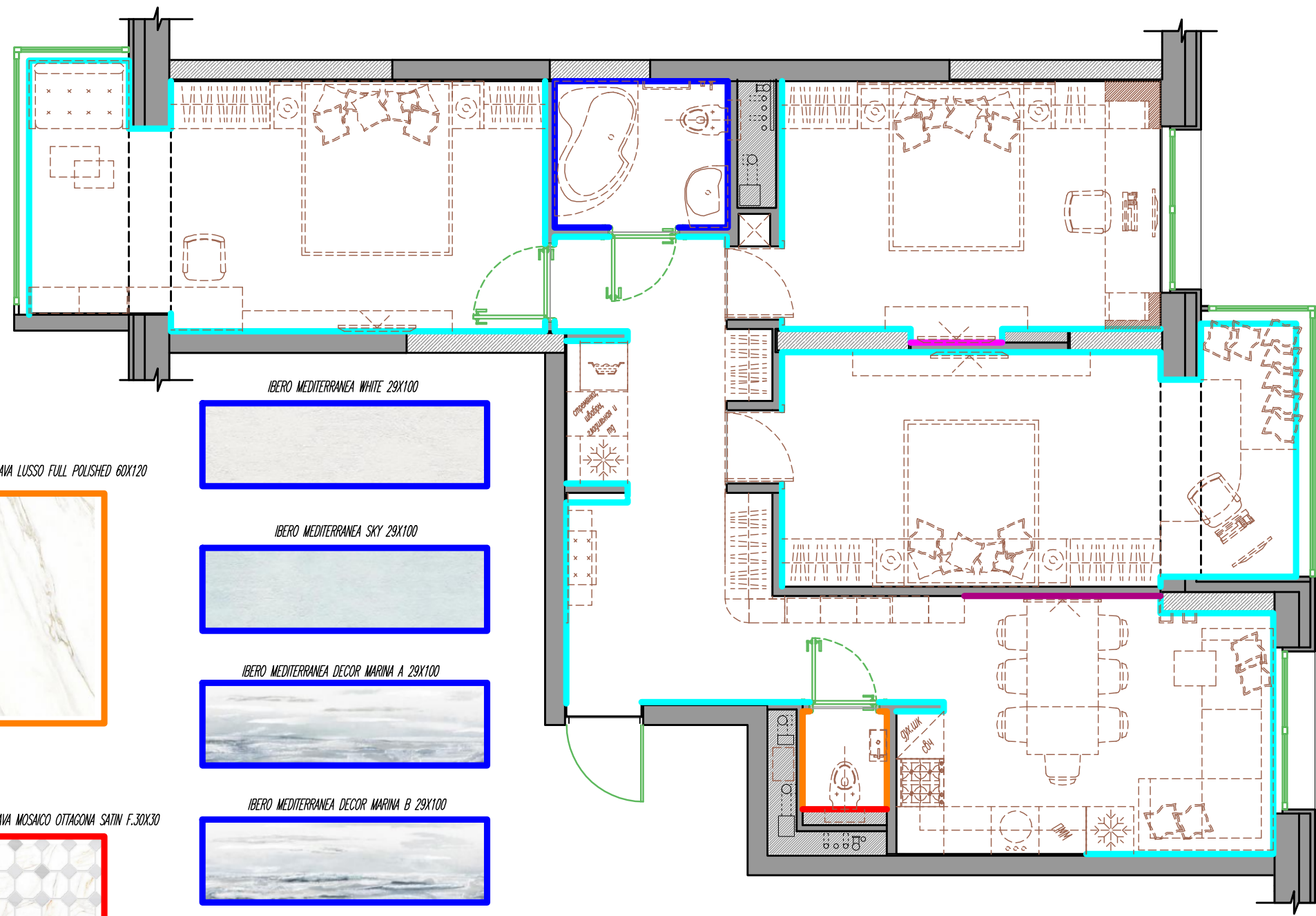
комната Даши
Краска Little Greene цвет chemise 139




Краска Little Greene цвет БЕЛЫЙ



комната Маши
Краска Little Greene цвет wormwood 300



VALLELUNGA CAVA LUSSO FULL POLISHED 60X120



VALLELUNGA CAVA MOSAICO OTTAGONA SATIN F.30X30



Французские обои Manuel Canovas, коллекция Papiers Peints Vol. V, артикулы 03079/03 (8.0м2+10% = 8.8м2)



<https://iresq.ru/catalog/Classic/AK.02/> (2810мм x 2480мм)



УСЛОВНЫЕ ОБОЗНАЧЕНИЯ ОТДЕЛКИ СТЕН	
	- КЕРАМИЧЕСКАЯ ПЛИТКА (см. развертку гостевого санузла)
	- КЕРАМИЧЕСКАЯ ПЛИТКА (см. развертку гостевого санузла)
	- КЕРАМИЧЕСКАЯ ПЛИТКА (см. развертку ванной)
	- Краска Little Greene цвет выбирается с Архитектором и Заказчиком на объекте (141.2м2+10%=155.50м2)
	- Французские обои Manuel Canovas, коллекция Papiers Peints Vol. V, артикулы 03079/03 (3.3м2+10%=4.0м2)
	- https://iresq.ru/catalog/Classic/AK.02/ (2810мм x 2480мм)

ДП 1					
Чонгарский бульвар, дом 26А, к1, кв 285					
Изм.	Кол.уч.	Лист	Док.	Подп.	Дата
Архитектор	Каримова				
Дизайн проект квартиры			Стадия	Лист	Листов
План отделочных материалов стен			ДП	7	41
			 ARCHDYNASTY		

План полов

инженерная доска укладка французская елка
(Спальня, комната Даши, комната Маши)
(48.2 м2+10%=53.0 м2)



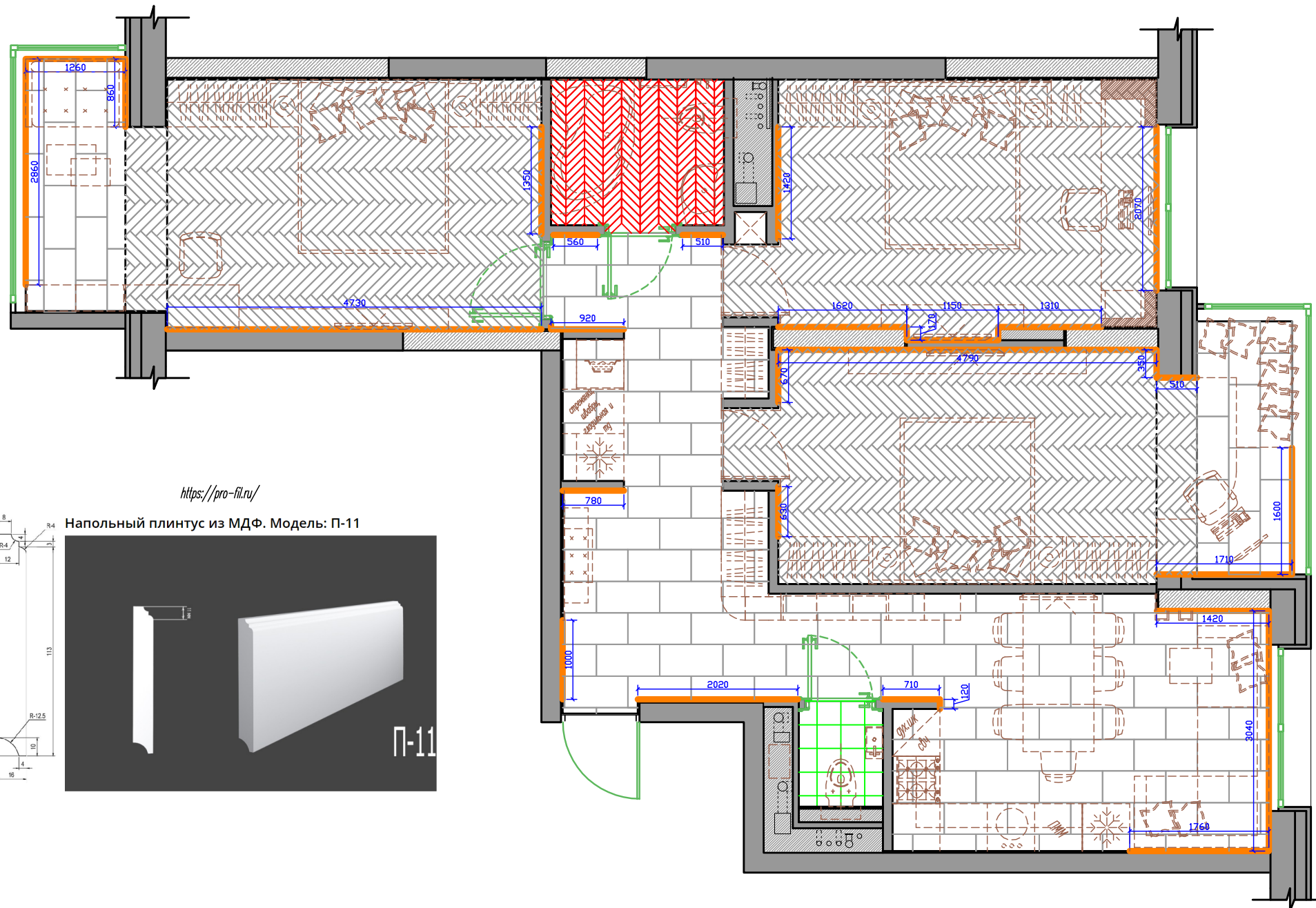
КЕРАМИЧЕСКАЯ ПЛИТКА (прихожая, кухня, коридор)
AUSTIN NATURAL (STON-KER) 40*80
(39.3 м2+10%=43.3 м2)



КЕРАМИЧЕСКАЯ ПЛИТКА (гостевой санузел)
VALLELUNGA CAVA MOSAICO OTTAGONA SATIN F.30X30
(1.4 м2+10%=1.5 м2)



КЕРАМИЧЕСКАЯ ПЛИТКА (ванная)
RHS (RONDINE GROUP) CHEVRON BEIGE 7,5X40,7
(3.9 м2+10%=4.3 м2)



<https://pro-fil.ru/>

Напольный плинтус из МДФ. Модель: П-11

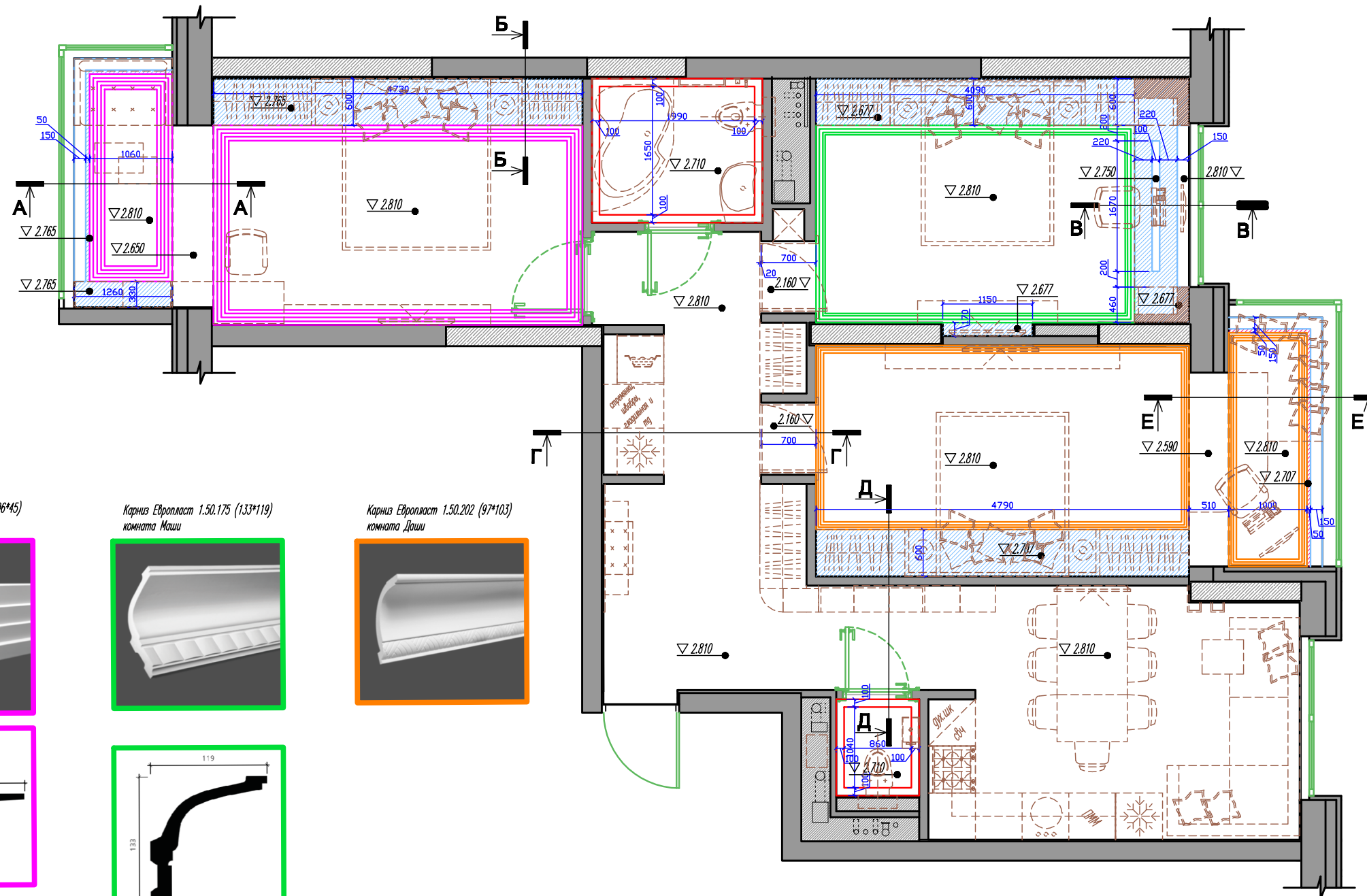


УСЛОВНЫЕ ОБОЗНАЧЕНИЯ

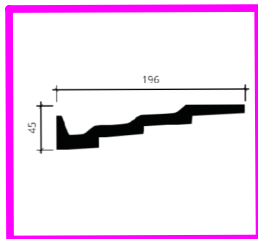

- инженерная доска укладка французская елка (Спальня, комната Даши, комната Маши) (48.2 м2+10%=53.0 м2)
- КЕРАМИЧЕСКАЯ ПЛИТКА (прихожая, кухня, коридор) AUSTIN NATURAL (STON-KER) 40*80 (39.3 м2+10%=43.3 м2)
- КЕРАМИЧЕСКАЯ ПЛИТКА (ванная) RHS (RONDINE GROUP) CHEVRON BEIGE 7,5X40,7 (3.9 м2+10%=4.3 м2)
- КЕРАМИЧЕСКАЯ ПЛИТКА (гостевой санузел) VALLELUNGA CAVA MOSAICO OTTAGONA SATIN F.30X30 (1.4 м2+10%=1.5 м2)
- Плинтус МДФ Н-150мм (44,0 м.п.+10%=48,5 м2)

ДП 1					
Чонгарский бульвар, дом 26А, к1, кв 285					
Изм.	Кол.уч.	Лист	Док.	Подп.	Дата
Архитектор		Каримова			
Дизайн проект квартиры			Стадия	Лист	Листов
План полов			ДП	8	41
ARCHDYNASTY					

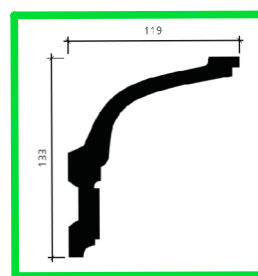

План потолков




Карниз Европласт 1.50.142 (196*45)
спальня



Карниз Европласт 1.50.175 (133*119)
комната Маши



Карниз Европласт 1.50.202 (97*103)
комната Даши

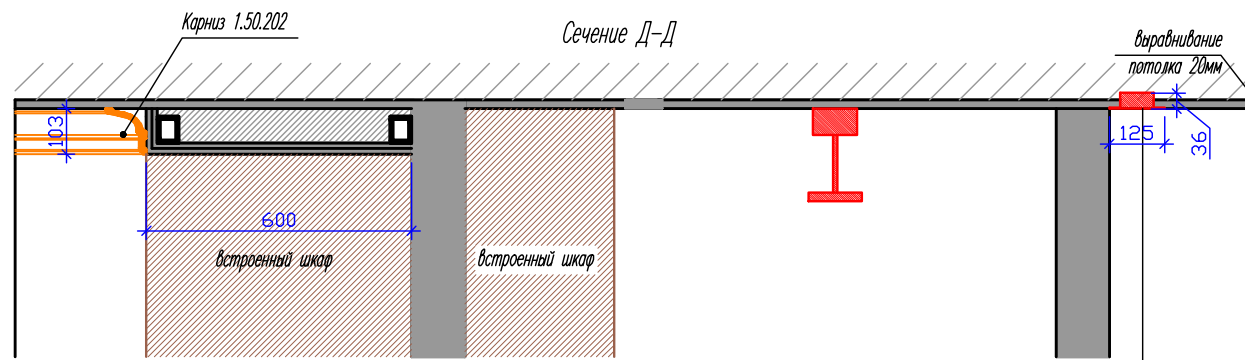
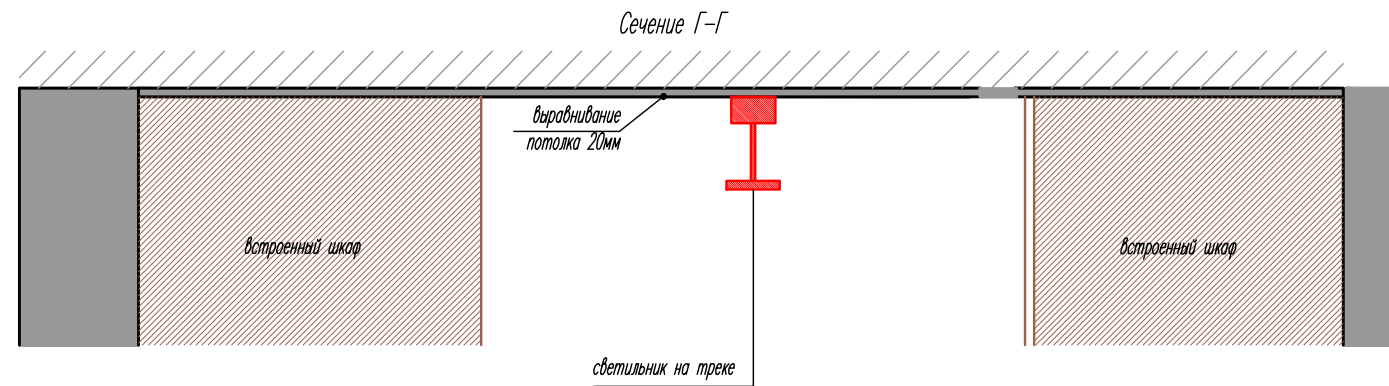
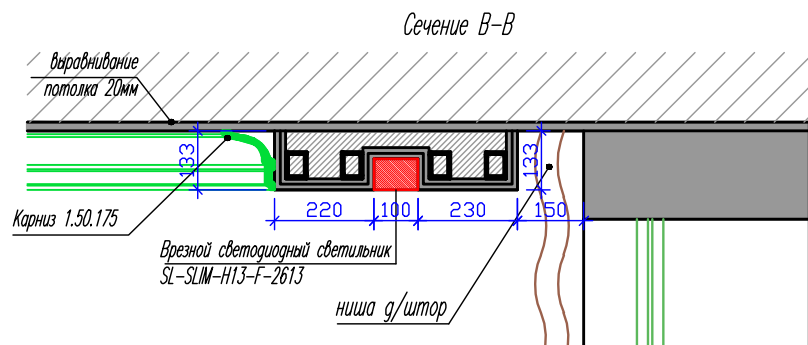
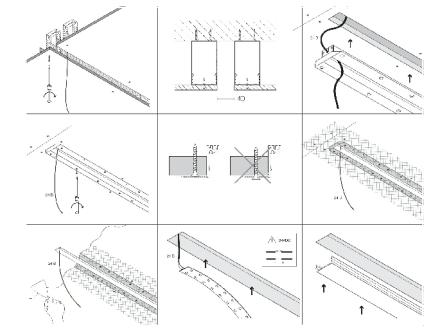
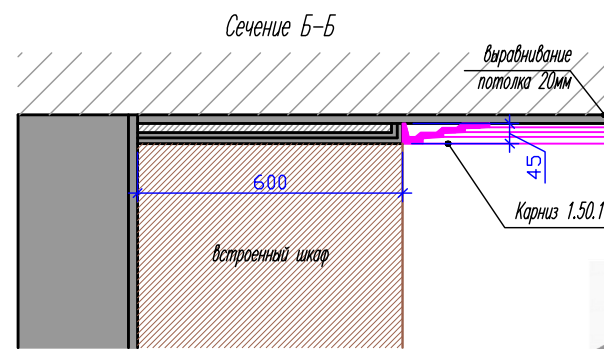
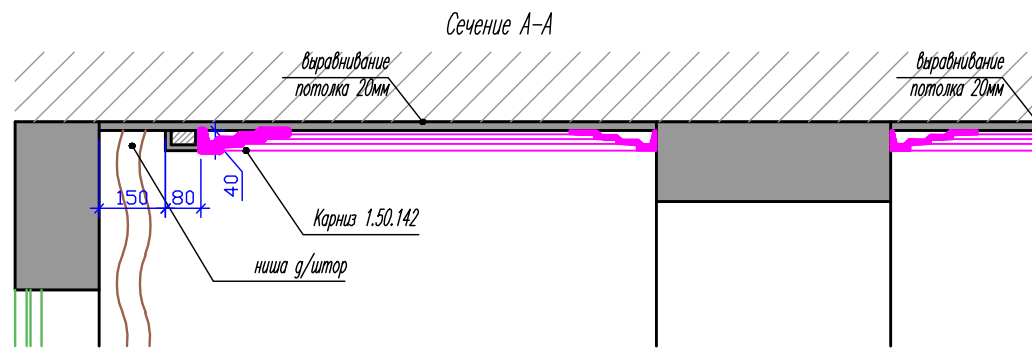


УСЛОВНЫЕ ОБОЗНАЧЕНИЯ


- Карниз Европласт 1.50.202 (97*103) 12шт+10%=13шт
- Карниз Европласт 1.50.175 (133*119) 7шт+10%=8шт
- Карниз Европласт 1.50.142 (196*45) 12шт+10%=13шт

						ДП 1			
						Чонгарский бульвар, дом 26А, к1, кв 285			
Изм.	Кол.уч.	Лист	Док.	Подп.	Дата	Дизайн проект квартиры	Стадия	Лист	Листов
Архитектор	Каримова						ДП	9	41
						План потолков	<i>Майя Каримова</i> ARCHDYNASTY		


Сечения по потолку




Карниз Европласт 1.50.142 (196*45)
спальня



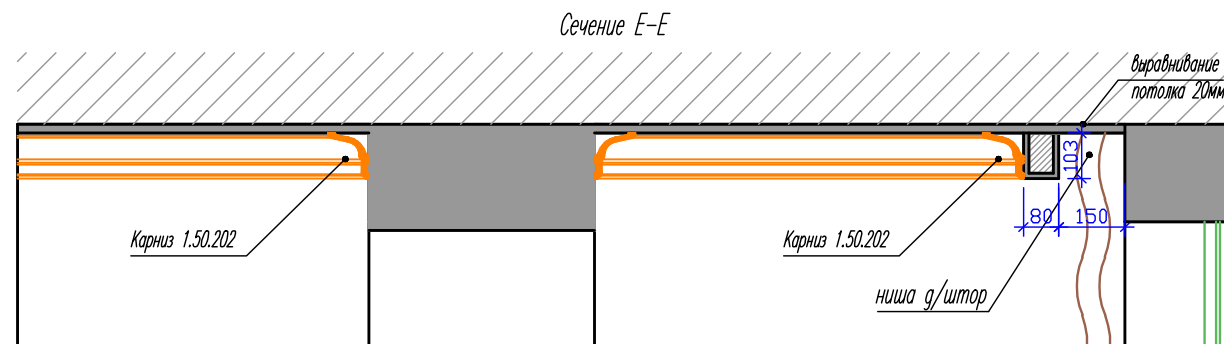
Карниз Европласт 1.50.175 (133*119)
комната Маши




Карниз Европласт 1.50.202 (97*103)
комната Даши

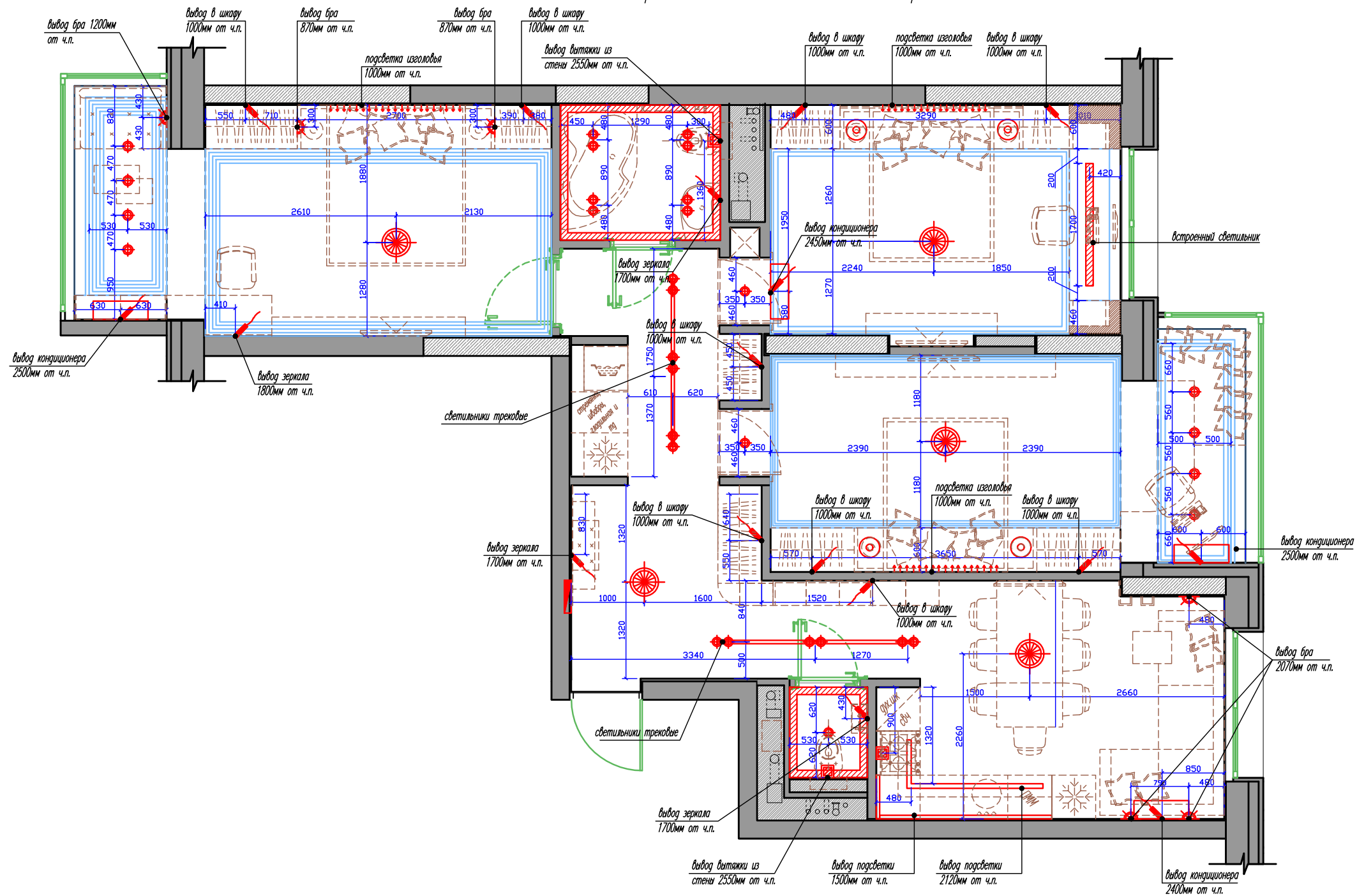


Диодная лента
в светильнике (монтируется заподлицо с
штукатуркой на потолке)



ДП 1					
Чонгарский бульвар, дом 26А, к1, кв 285					
Изм.	Кол.уч.	Лист	Док.	Подп.	Дата
Архитектор	Каримова				
Дизайн проект квартиры		Стадия	Лист	Листов	
		ДП	10	41	
Сечения по потолку		 ARCHDYNASTY			

План расстановки светильников с привязками














УСЛОВНЫЕ ОБОЗНАЧЕНИЯ		
№	Обозначение	Наименование
1		- настольная лампа
2		- подвесной светильник/люстра
3		- Вентилятор бытовой накладной для санузлов с датчиком влажности
4		- Накладной светильник
5		- бра/вывод под зеркало с подсветкой
6		- вывод кабеля (запас 2м)

Примечание:
 - Привязка светильников дана по центру оборудования.
 - Места крепления подвесных светильников уточнять по техническому паспорту изделия.
 - Отверстия для установки встроенных светильников выполнять при наличии светильников на объекте.

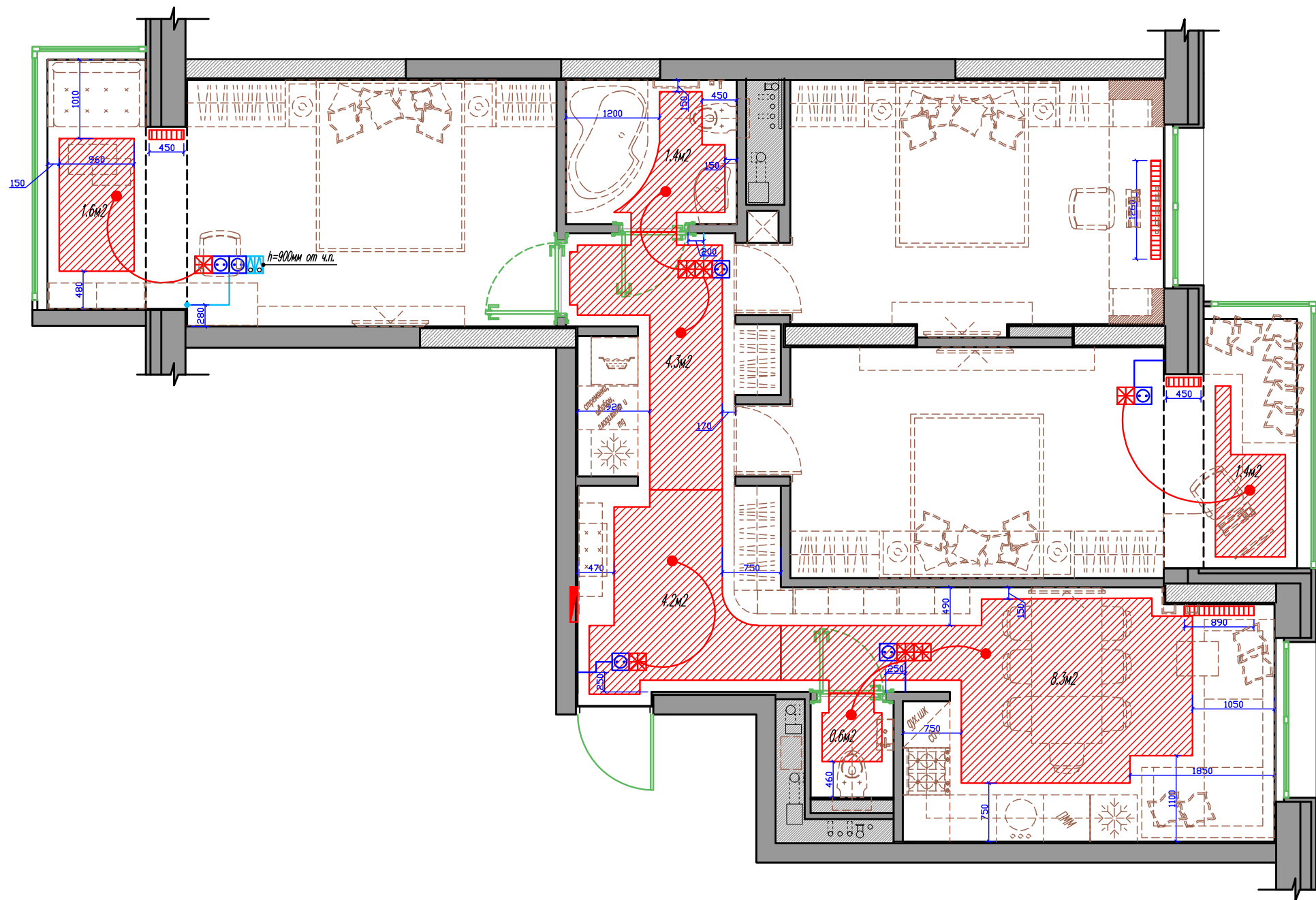
ДП 1					
Чонгарский бульвар, дом 26А, к1, кв 285					
Изм.	Кол.уч.	Лист	Док.	Подп.	Дата
Архитектор	Каримова				
Дизайн проект квартиры			Стадия	Лист	Листов
			ДП	11	41
План расстановки светильников			 ARCHDYNASTY		

Спецификация светильников

<p>ПРИХОЖАЯ DuttonBrown - Prisma Chandelier https://led7.ru</p> 	<p>КУХНЯ DuttonBrown - Cumula Chandelier https://led7.ru</p> 	<p>СПАЛЬНЯ Moosi - Heracleum II Диаметр 72см https://led7.ru</p> 	<p>КОМНАТА МАШИ Люстра Wood Design Balls на 10 шаров https://led7.ru</p> 	<p>КОМНАТА ДАШИ ЛЮСТРА ВОССІ CLEAR 15 ПРОЗРАЧНАЯ https://led7.ru</p> 
<p>КОРИДОРЫ Светильник на шине Maytoni TR003-1-12W4K-W (длина шины 2300мм 12шт) https://divine-light.ru/</p> 	<p>КУХНЯ+ПРИХОЖАЯ SLV 151801 -Светильник настенный накладной ENOLA_B UP/DOWN (4шт) https://sale7.com/</p> 	<p>СПАЛЬНЯ Бра для чтения https://www.lampavl.com/</p> 	<p>КОМНАТА МАШИ Wood Design Wally https://led7.ru</p> 	<p>КОМНАТА ДАШИ Seletti 14882 sitting MONKEY лампа настольная обезьяна с лампочкой https://trezia-light.ru/</p> 
<p>САМУЗЕЛ И ВАННАЯ Накладной светильник Denkirs DK2002-WH (5шт) https://divine-light.ru/</p> 	<p>САМУЗЕЛ И ВАННАЯ Накладной светильник Denkirs DK2002-WH (5шт) https://divine-light.ru/</p> 	<p>СПАЛЬНЯ Artemide - Tolomeo Wall https://led7.ru</p> 	<p>КОМНАТА МАШИ ПРОФИЛЬНЫЙ ВСТРАИВАЕМЫЙ СВЕТИЛЬНИК С НЕВИДИМОЙ РАМКой В ИНТЕРЬЕРЕ (ДЛИНА 1700ММ) https://dizpnz.ru/</p> 	<p>СПАЛЬНЯ+КОМНАТА ДАШИ Накладной светильник Lightstar 2144.36 (8шт) https://divine-light.ru/</p> 

						ДП 1				
						Чонгарский бульвар, дом26А, к1, кв 285				
Изм.	Кол.уч.	Лист	Док.	Подп.	Дата	Дизайн проект квартиры		Стадия	Лист	Листов
								ДП	12	41
						Спецификация светильников		<i>Maїya Karimova</i> ARCHDYNASTY		

План отопительных приборов и теплого пола.



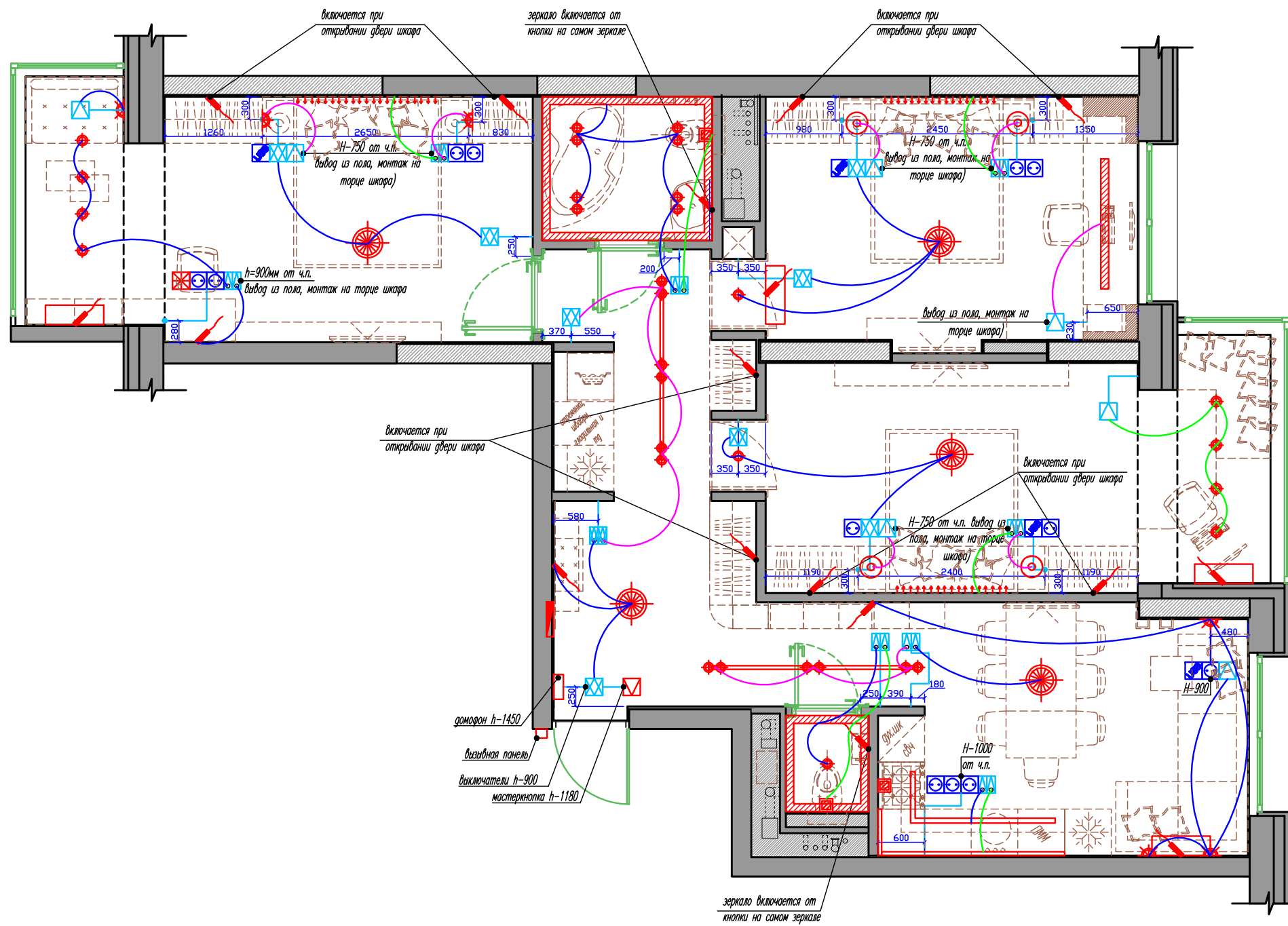
УСЛОВНЫЕ ОБОЗНАЧЕНИЯ	
	Границы электрического теплого пола (20.6м ² +10%=23.0м ²)
	Радиаторы отопления
	Регулятор теплого пола (7 шт)

Примечание:

- Датчик теплого пола монтировать в одну рамку с розетками (если они имеются) на высоте 310 мм от у.ч.п.
- Контур теплого пола проходит с отступом от стен на 150 мм
- Электрические теплые полы Unimat Cord T (или аналогичное изделие)
- В проекте использована электрофурнитура см. "Спецификация электрофурнитуры"

ДП 1					
Чонгарский бульвар, дом 26А, к1, кв 285					
Изм.	Кол.уч.	Лист	Док.	Подп.	Дата
Архитектор	Каримова				
Дизайн проект квартиры				Стадия	Лист
				ДП	13
План отопительных приборов и теплого пола.				Листов	
				41	
				 ARCHDYNASTY	

План расстановки выключателей с привязками



УСЛОВНЫЕ ОБОЗНАЧЕНИЯ

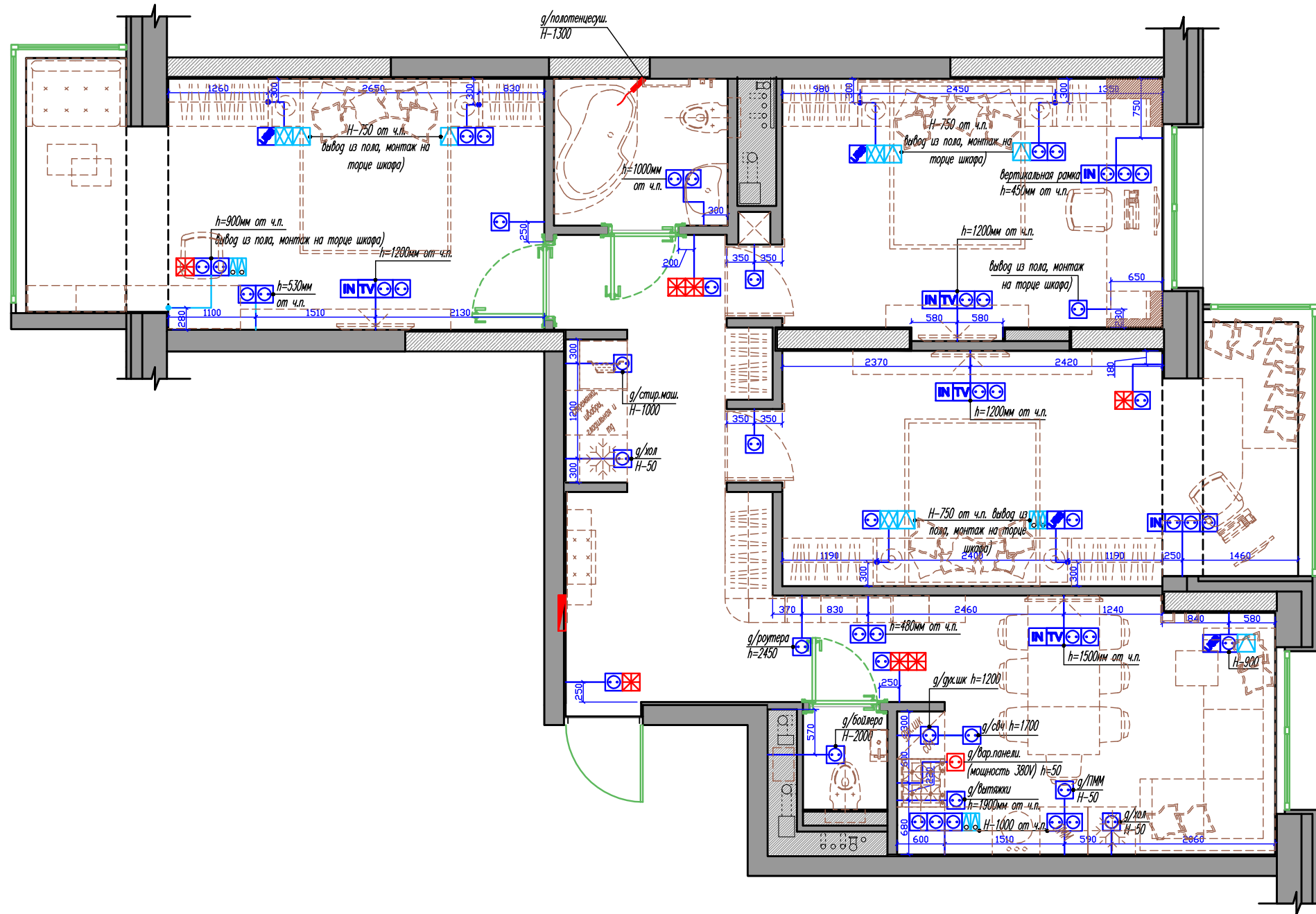
№	Обозначение	Наименование
1		- выключатель одноклавишный
2		- выключатель двухклавишный
3		- выключатель проходной двухклавишный
4		- выключатель проходной
5		- мастеркнопка (отключает все осветительные приборы)

Примечание:

- Выключатели находятся на высоте 900 мм от у.ч.п., если в проекте не оговорено иное
 - В проекте использована марка см. "Спецификация электрофурнитуры"

ДП 1					
Чонгарский бульвар, дом 26А, к1, кв 285					
Изм.	Кол.уч.	Лист	Док.	Подп.	Дата
Архитектор	Каримова				
Дизайн проект квартиры			Стадия	Лист	Листов
План расстановки выключателей			ДП	14	41
			 ARCHDYNASTY		

План расстановки розеток с привязками



УСЛОВНЫЕ ОБОЗНАЧЕНИЯ

№	Обозначение	Наименование
1		- электро розетка с заземлением
2		- телевизионная розетка
3		- интернет розетка
4		- USB розетка
5		- розетка с крышкой
6		- розетка 380V для плиты
7		- датчик теплого пола

Примечание:
 - Розетки находятся на высоте 310мм от у.ч.п., если в проекте не оговорено иное
 - В проекте использована марка см. "Спецификация электровыводов"

ДП 1					
Чонгарский бульвар, дом 26А, к1, кв 285					
Изм.	Кол.уч.	Лист	Док.	Подп.	Дата
Архитектор	Каримова				
Дизайн проект квартиры				Стадия	Лист
				ДП	15
План расстановки розеток с привязками				Листов	41
				 ARCHDYNASTY	

Спецификация электрофурнитуры

Электрофурнитура в остальных зонах
(Видимые зоны)



Рамка: Белый (Стекло)
Накладка: Белый глянцевый (пластик)

Электрофурнитура в спальне и комнате Маши
(Видимые зоны)



Рамка: Шампань (Стекло)
Накладка: Белый глянцевый (пластик)

Электрофурнитура в непросматриваемых зонах
(за кухней, за тв, для стир.маш, бойлера, роутера,
холодильника в коридоре и муз центра на кухне)



Спецификация электрофурнитуры Schneider electric

Рамка: белый
Накладка: белый

Спецификация электрофурнитуры Jung A Creation

наименование	кол-во
мастеркнопка (с обратным возвращением)+рамка	1 шт
выключатель одноклавишный	3 шт
выключатель одноклавишный проходной	4 шт
выключатель двухклавишный	5 шт
выключатель двухклавишный проходной	1 шт
регулятор теплого пола	6 шт
розетка с заземлением	18 шт
IN розетка	1 шт
USB розетка	2 шт
1 постовая рамка	9 шт
2 постовая рамка	4 шт
3 постовая рамка	5 шт
4 постовая рамка	2 шт
домофон	1 шт

40 шт

40 шт

Спецификация электрофурнитуры Jung A Creation

наименование	кол-во
выключатель одноклавишный	4 шт
выключатель одноклавишный проходной	4 шт
выключатель двухклавишный	3 шт
регулятор теплого пола	1 шт
розетка с заземлением	14 шт
IN розетка	1 шт
USB розетка	2 шт
1 постовая рамка	7 шт
2 постовая рамка	1 шт
3 постовая рамка	4 шт
4 постовая рамка	2 шт

29 шт

29 шт

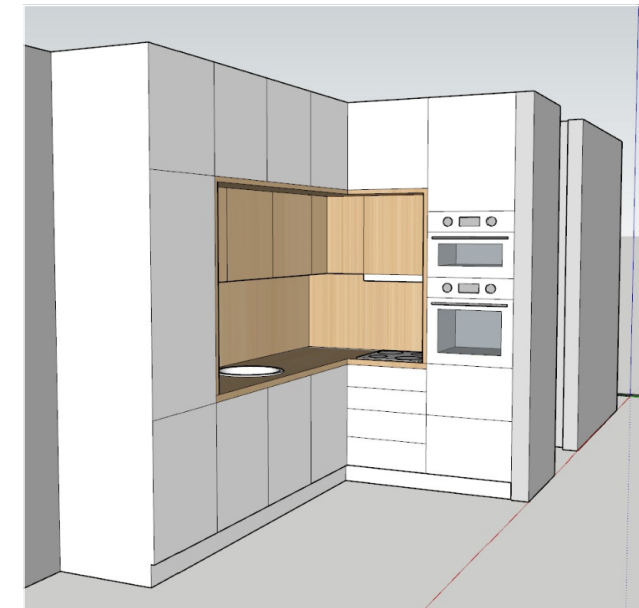
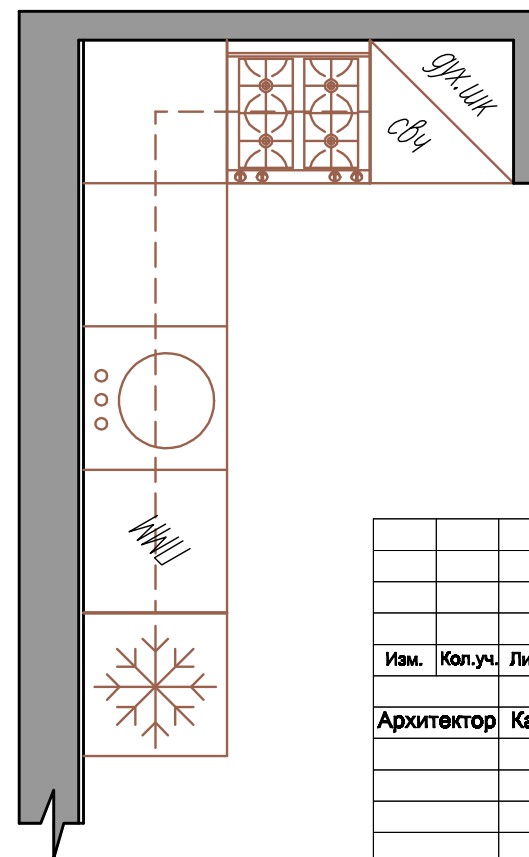
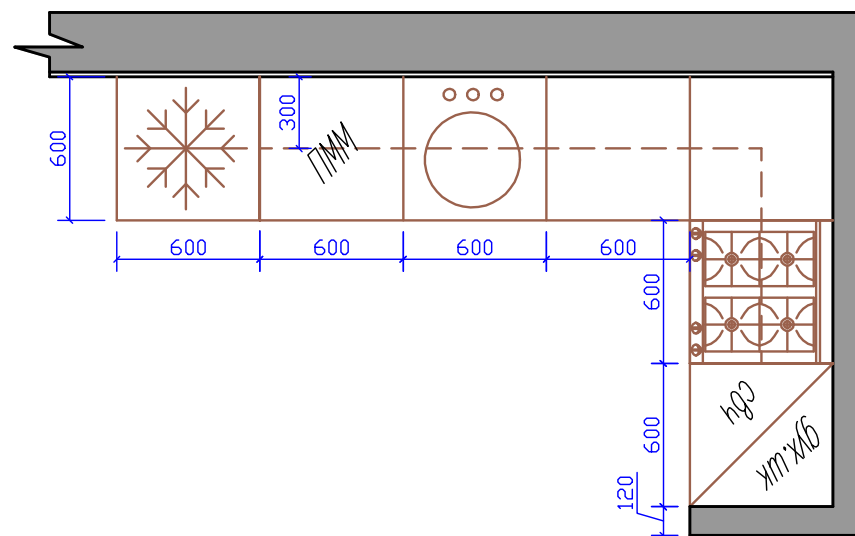
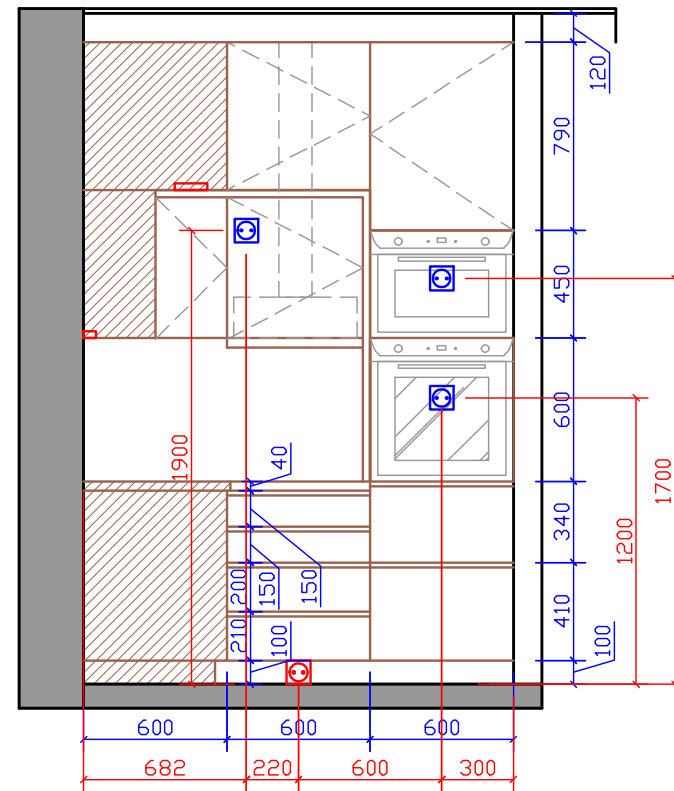
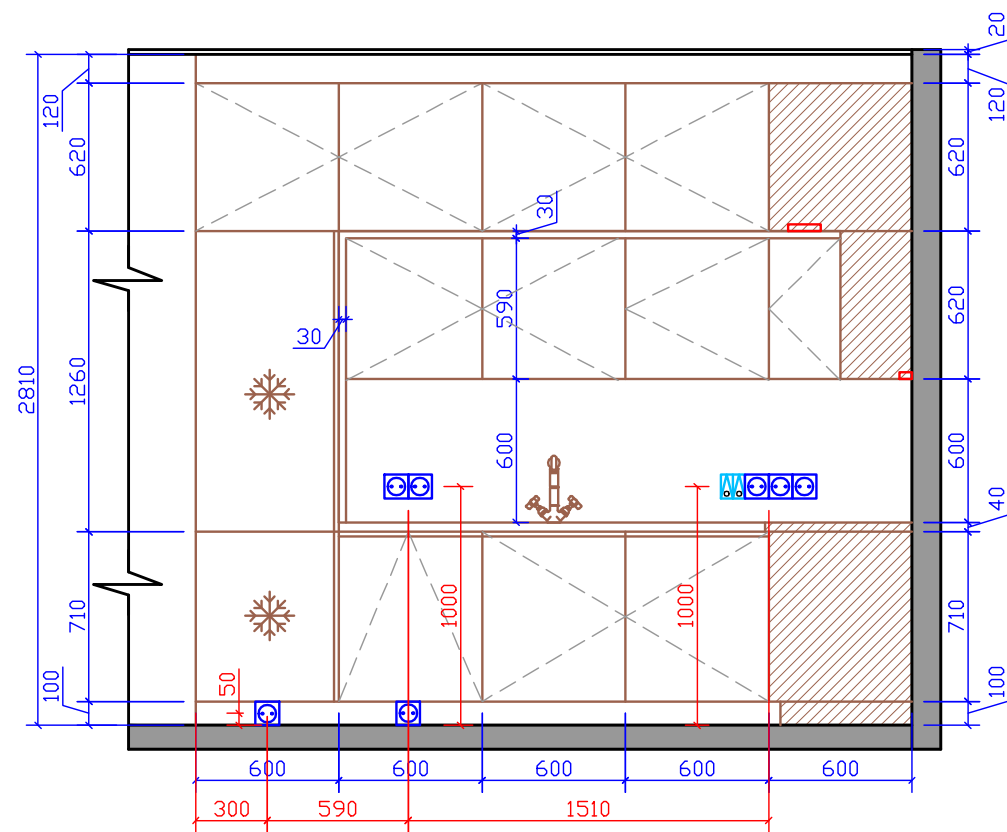
наименование	кол-во
розетка с заземлением	19 шт
IN розетка	4 шт
TV розетка	4 шт
1 постовая рамка	9 шт
2 постовая рамка	1 шт
4 постовая рамка	4 шт
розетка (для варочной панели) встраиваемая 3К+Н+З 20А на винт	1 шт

27 шт

27 шт

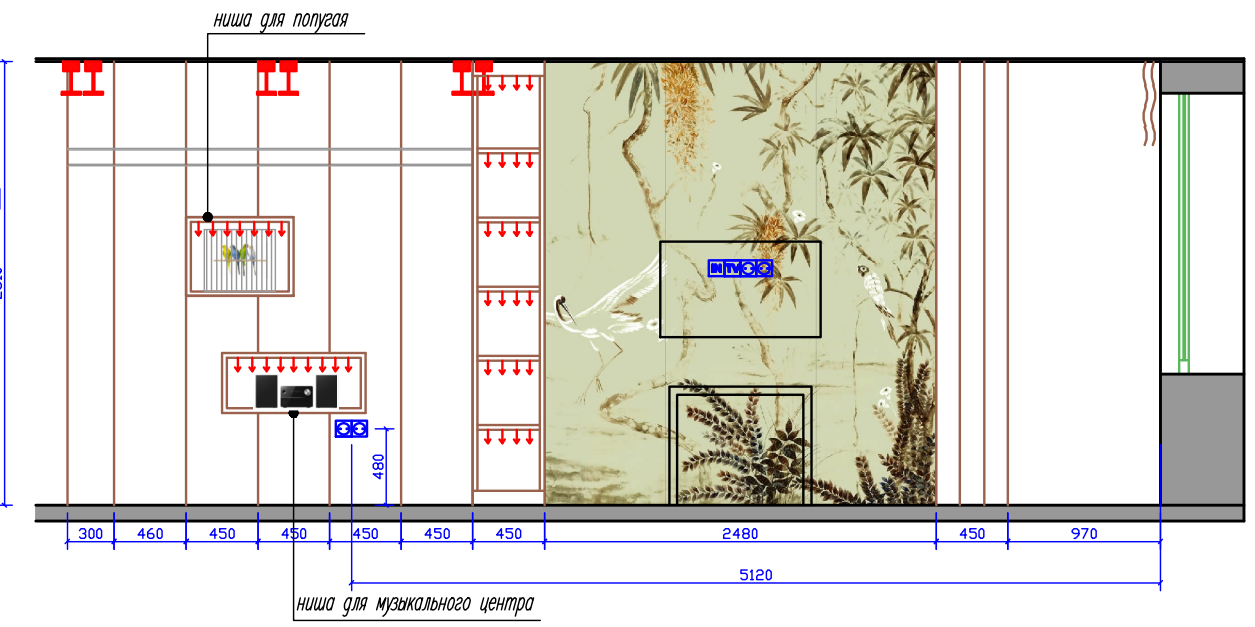
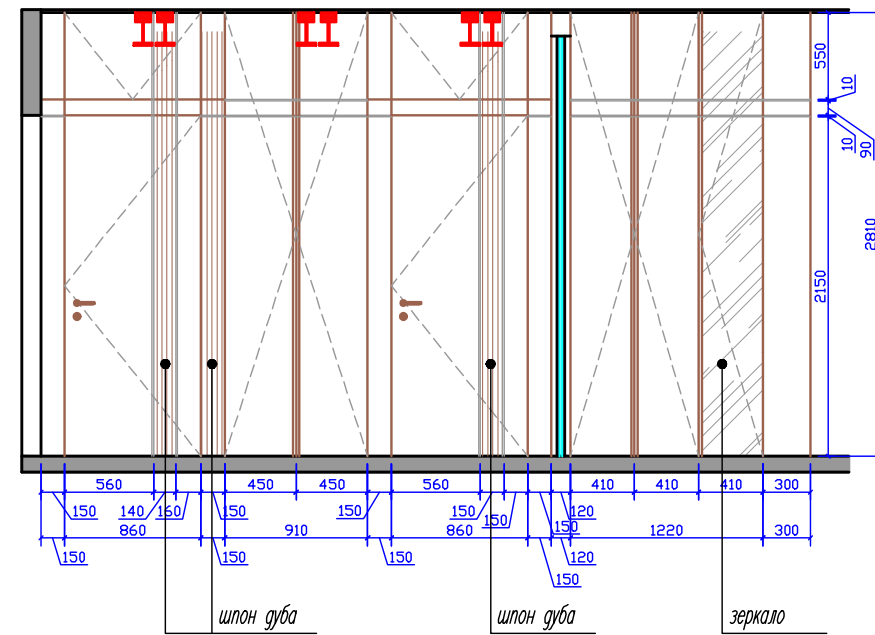
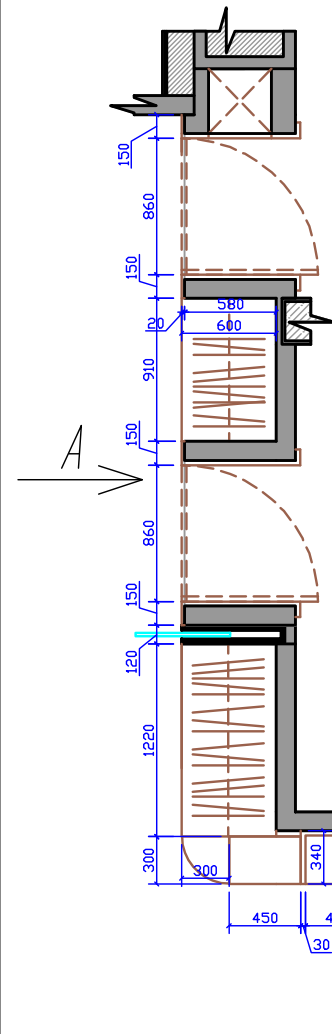
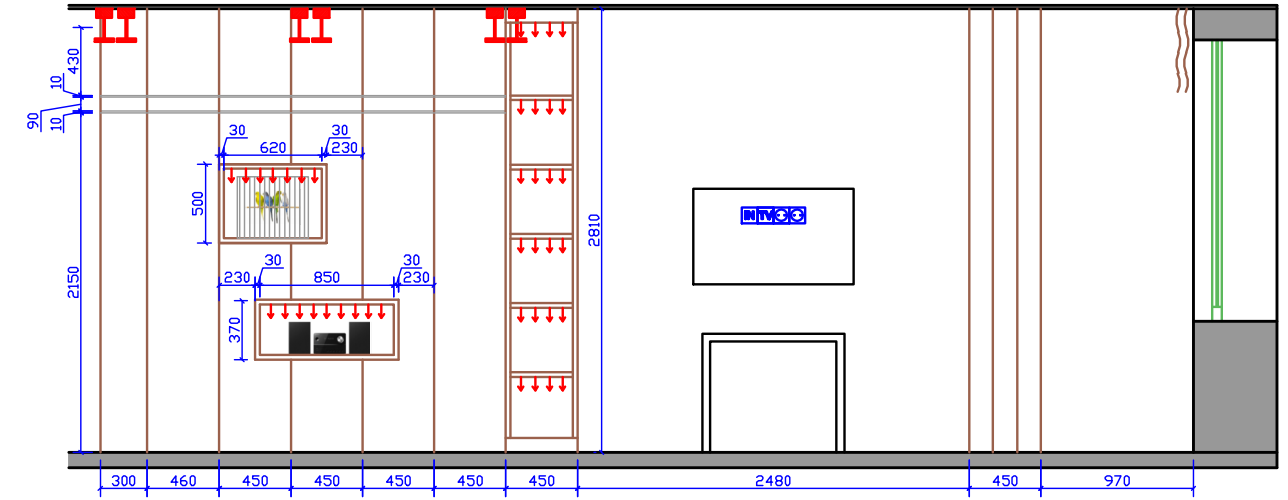
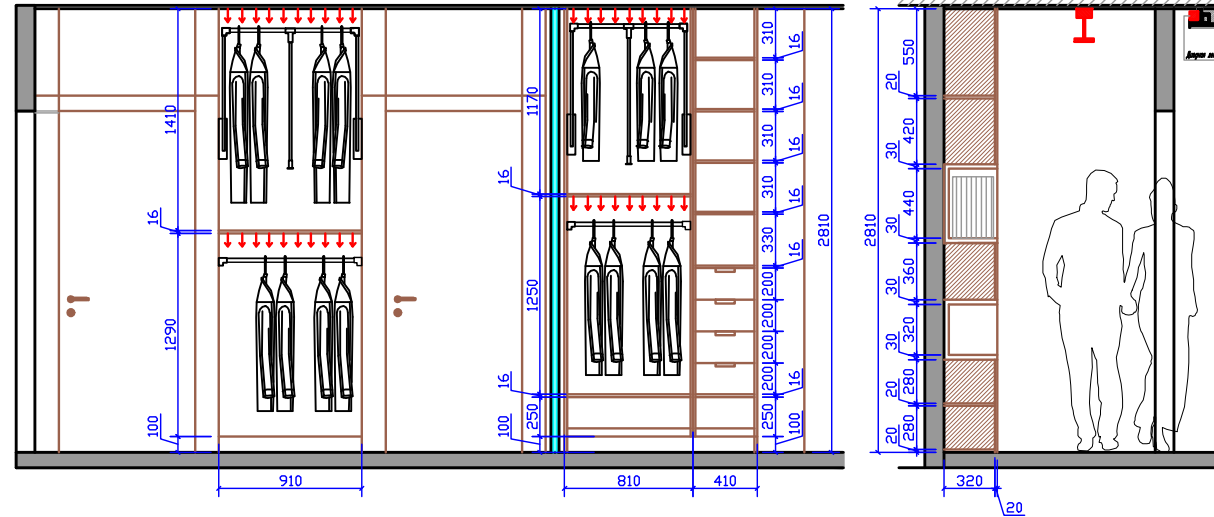
						ДП 1			
						Чонгарский бульвар, дом26А, к1, кв 285			
Изм.	Кол.уч.	Лист	Док.	Подп.	Дата	Дизайн проект квартиры	Стадия	Лист	Листов
Архитектор	Каримова						ДП	16	41
						Спецификация электрофурнитуры	 ARCHDYNASTY		

Развертки по кухне



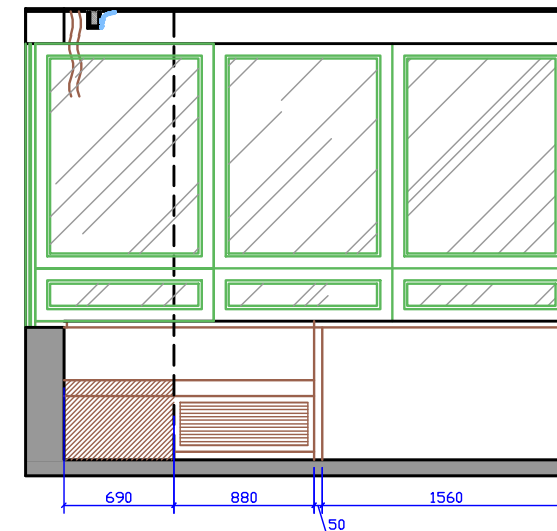
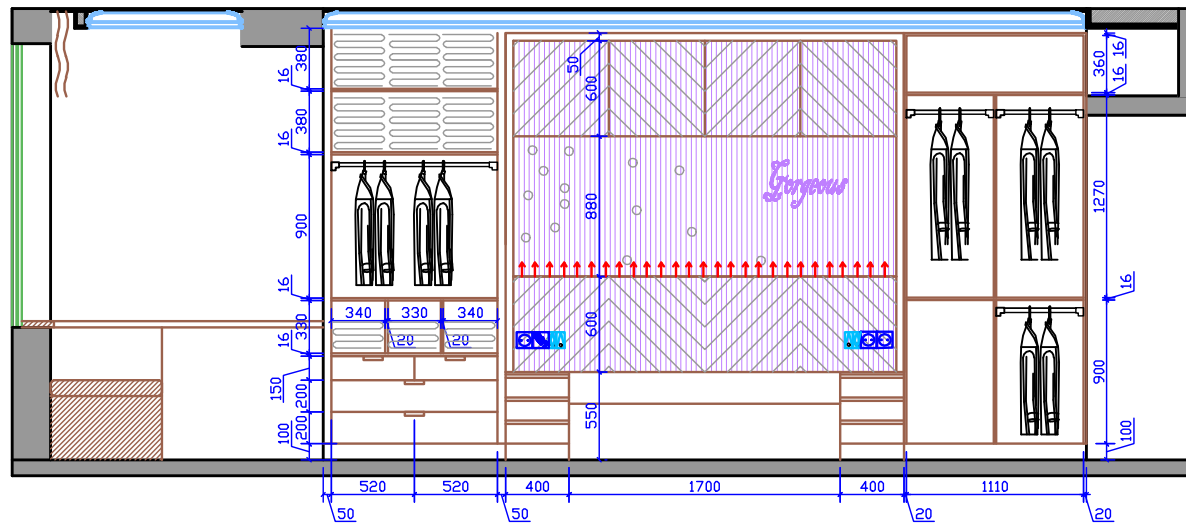
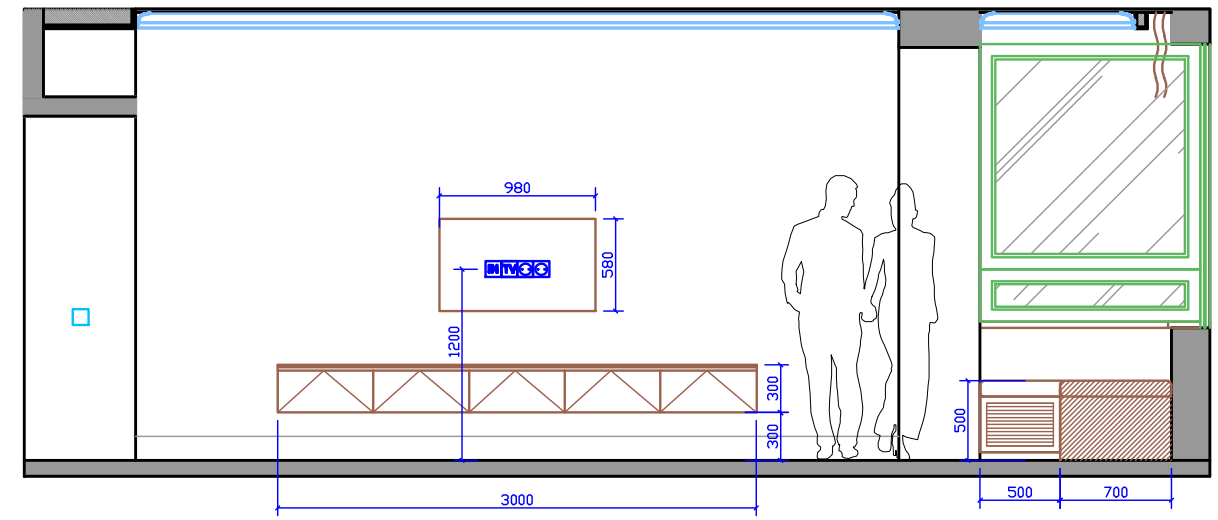
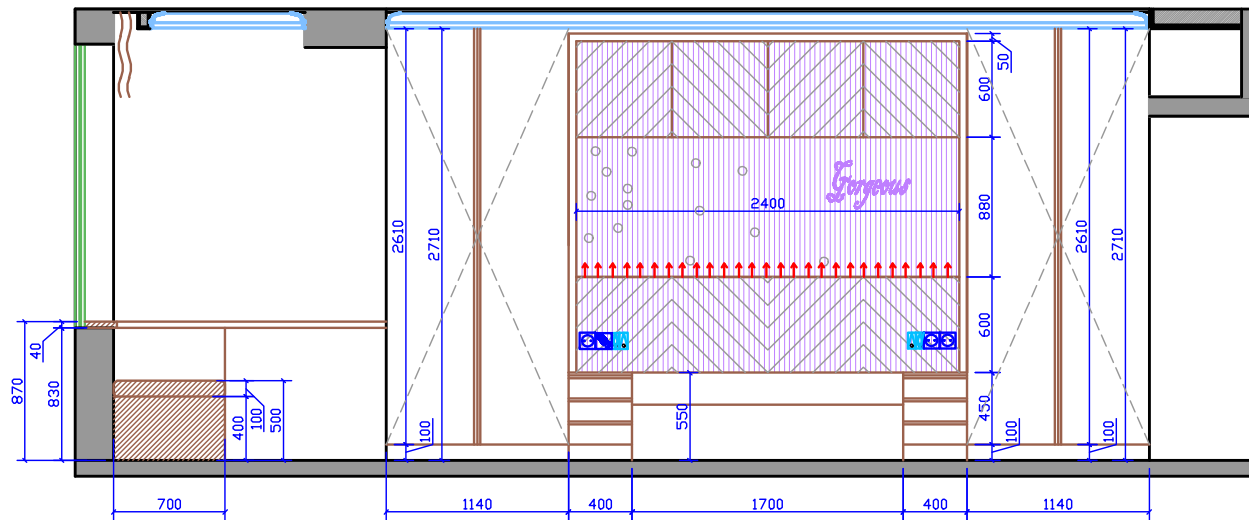
						ДП 1			
						Чонгарский бульвар, дом26А, к1, кв 285			
Изм.	Кол.уч.	Лист	Док.	Подп.	Дата	Дизайн проект квартиры	Стадия	Лист	Листов
Архитектор	Каримова						ДП	17	41
						Развертки по кухне	<i>Майя Каримова</i> ARCHDYNASTY		

Развертки по шкафу угловому

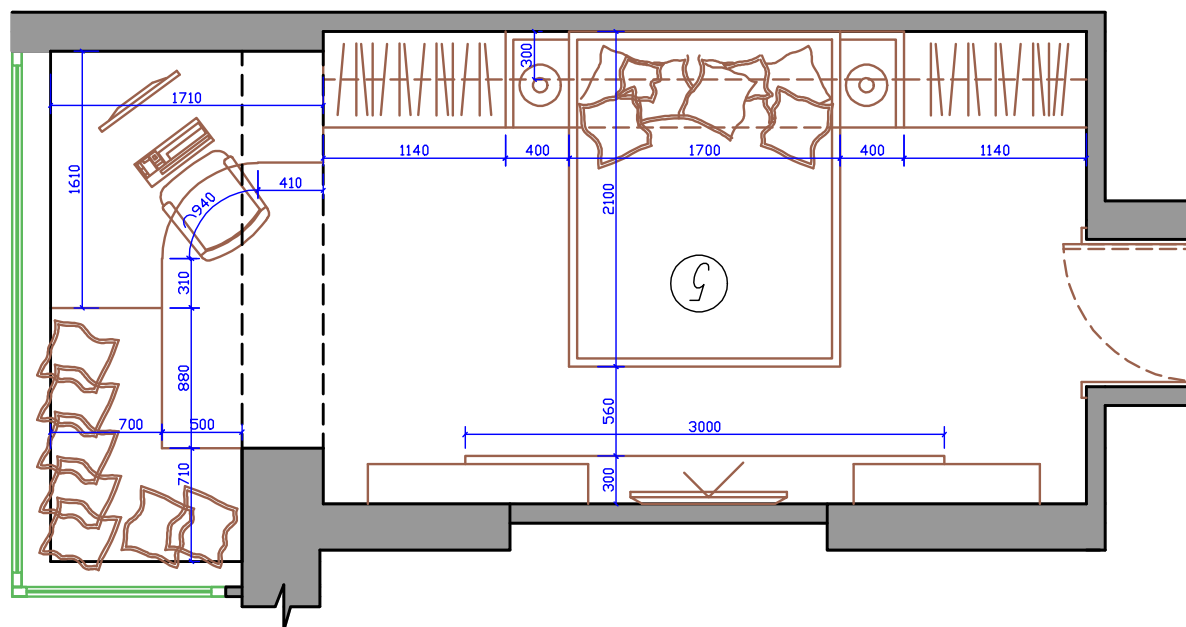


ДП 1					
Чонгарский бульвар, дом 26А, к1, кв 285					
Изм.	Кол.уч.	Лист	Док.	Подп.	Дата
Архитектор	Каримова				
Развертки по шкафу угловому		Стадия	Лист	Листов	
		ДП	18	41	
		<i>Майя Каримова</i> ARCHDYNASTY			


Развертки комнаты Даши




цвета компаньоны



цвет для мягкого изголовья и квадрата внутри кровати



Chemise. 139.



Echo™ 98.

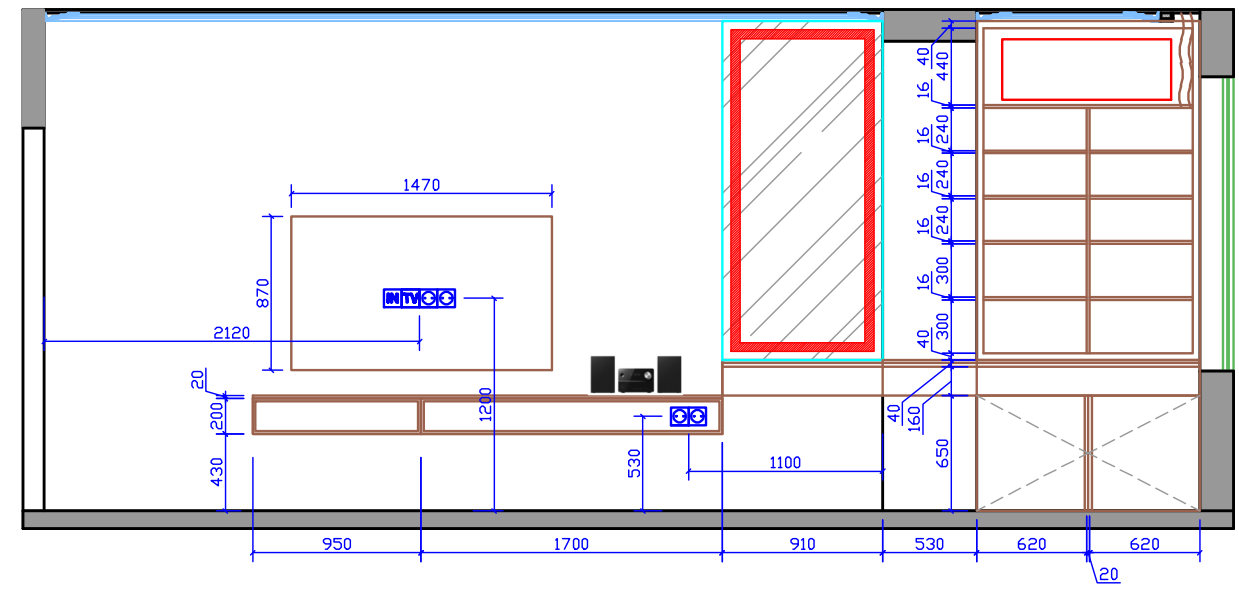
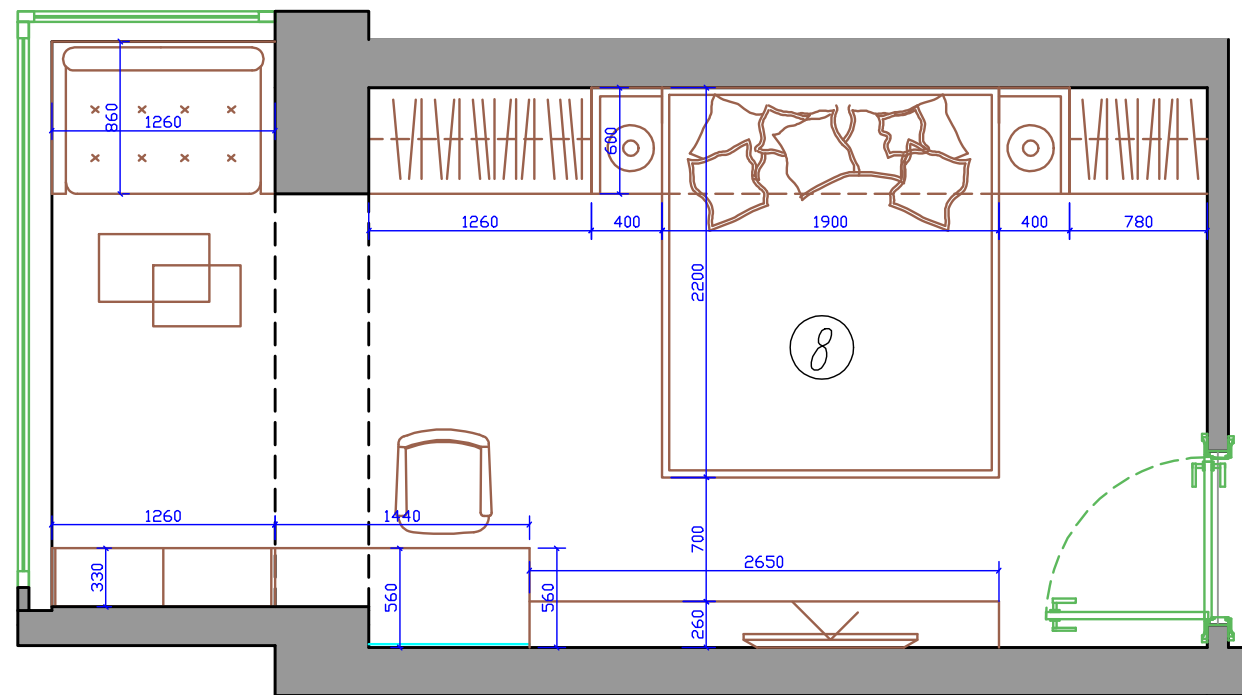
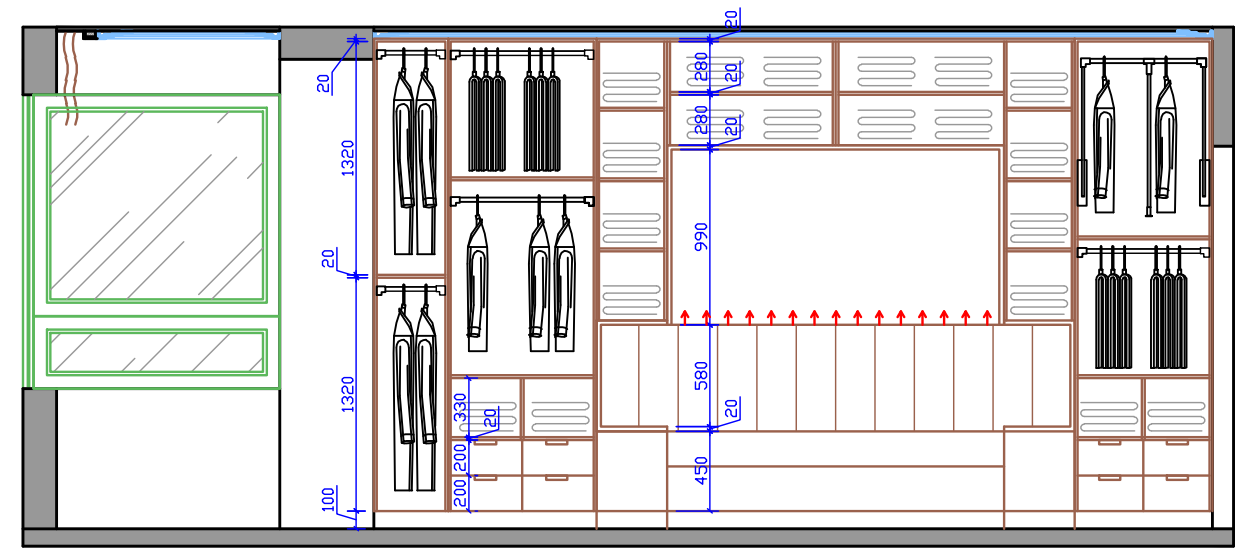
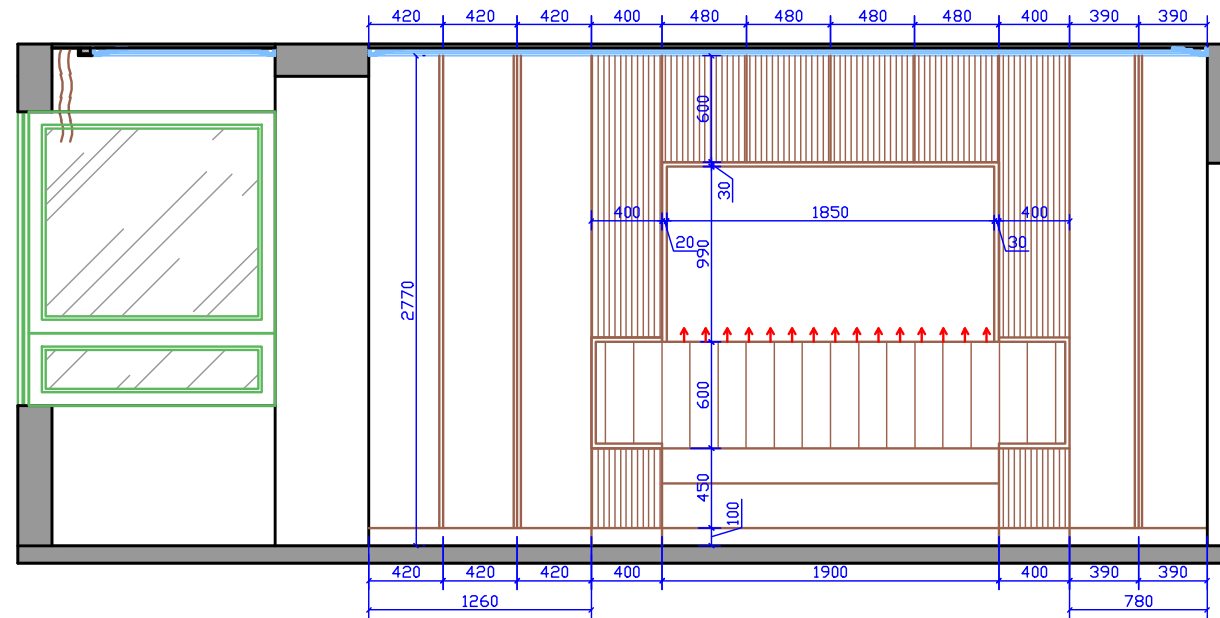


Dorchester Pink - Mid™ 286.

цвета компаньоны

ДП 1					
Чонгарский бульвар, дом 26А, к1, кв 285					
Изм.	Кол.уч.	Лист	Док.	Подп.	Дата
Архитектор	Каримова				
Дизайн проект квартиры			Стадия	Лист	Листов
			ДП	21	41
Развертки комнаты Даши			<i>Майя Каримова</i> ARCHDYNASTY		

Развертки по спальне



цвета стен и мебели



Clay - Deep™ 154.




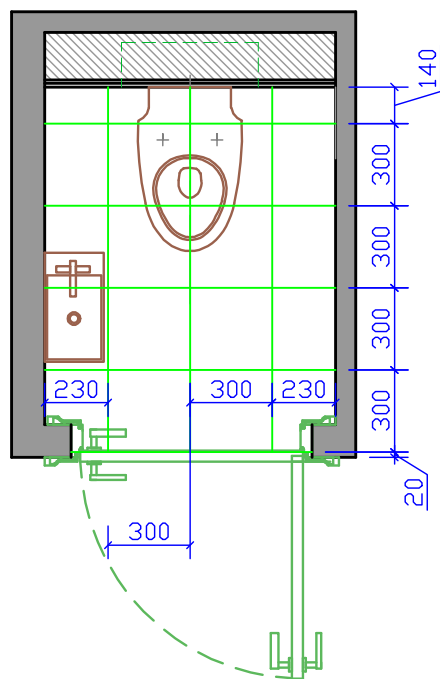
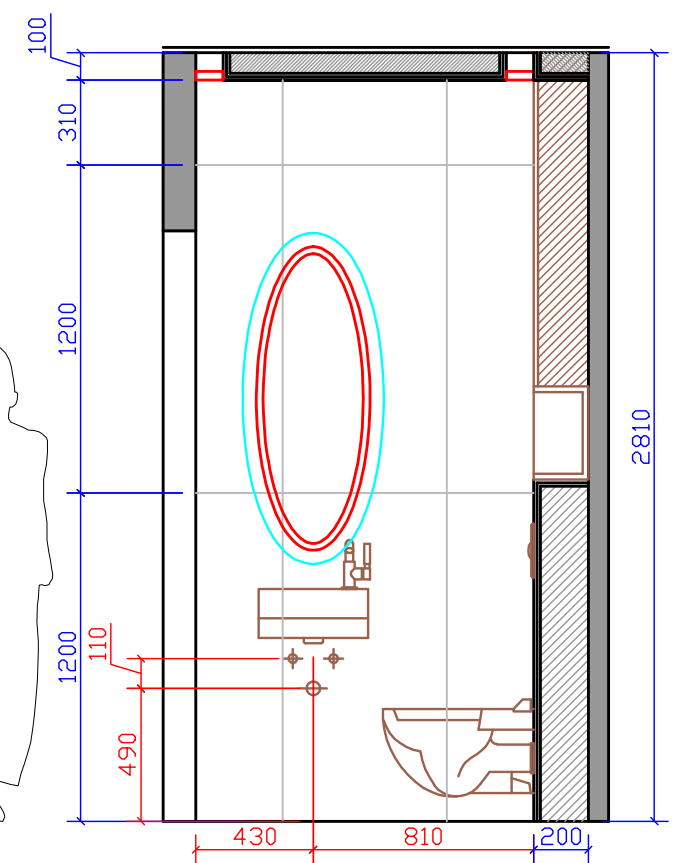
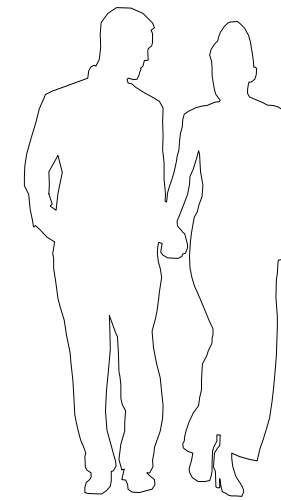
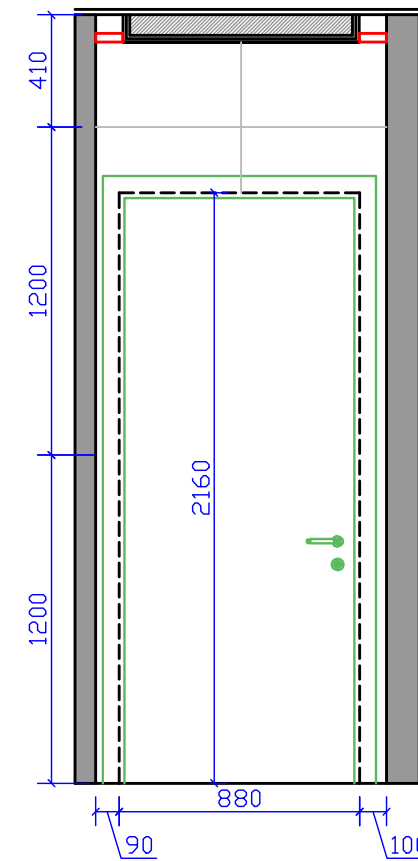
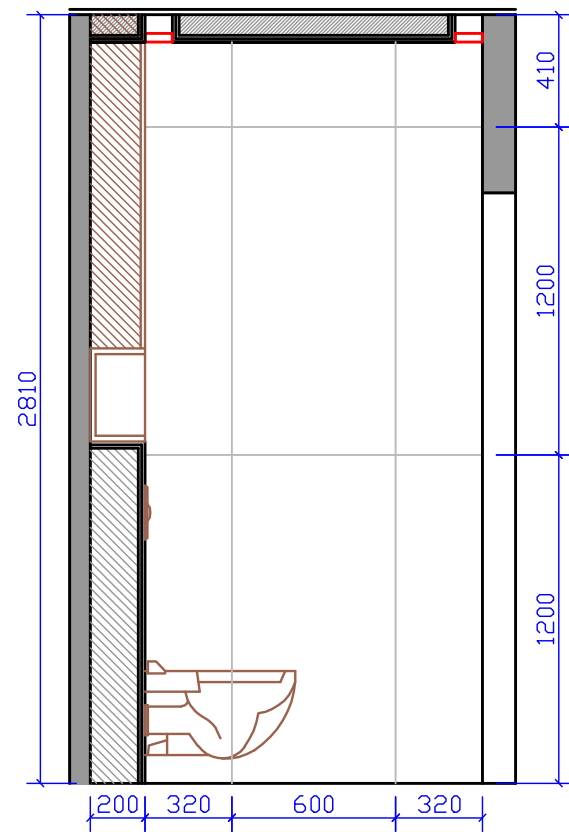
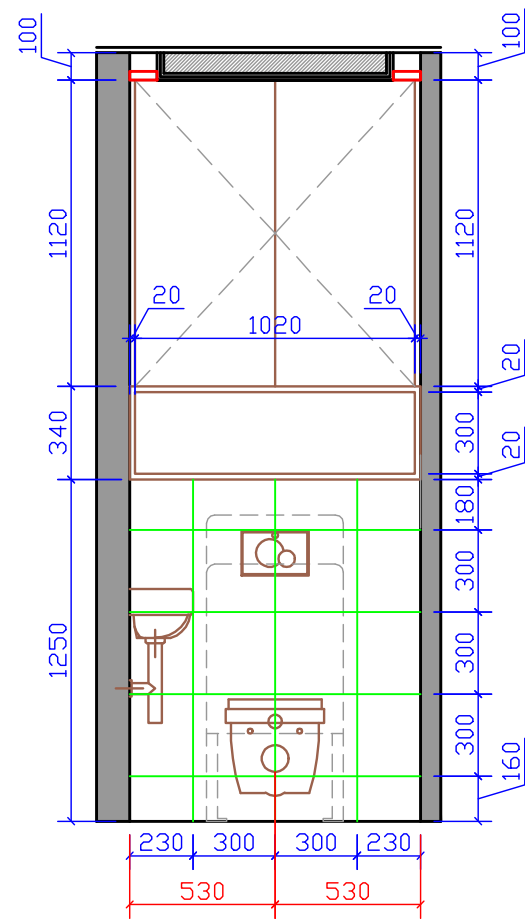
Clay™ 39.

цвета компаньоны



ДП 1					
Чонгарский бульвар, дом 26А, к1, кв 285					
Изм.	Кол.уч.	Лист	Док.	Подп.	Дата
Архитектор	Каримова				
Развертки по спальне		Стадия	Лист	Листов	
		ДП	22	41	
		<i>Майя Каримова</i> ARCHDYNASTY			

Развертки санузла



VALLELUNGA CAVA LUSO FULL POLISHED 60X120
(8.0m2+10%=8.8m2)

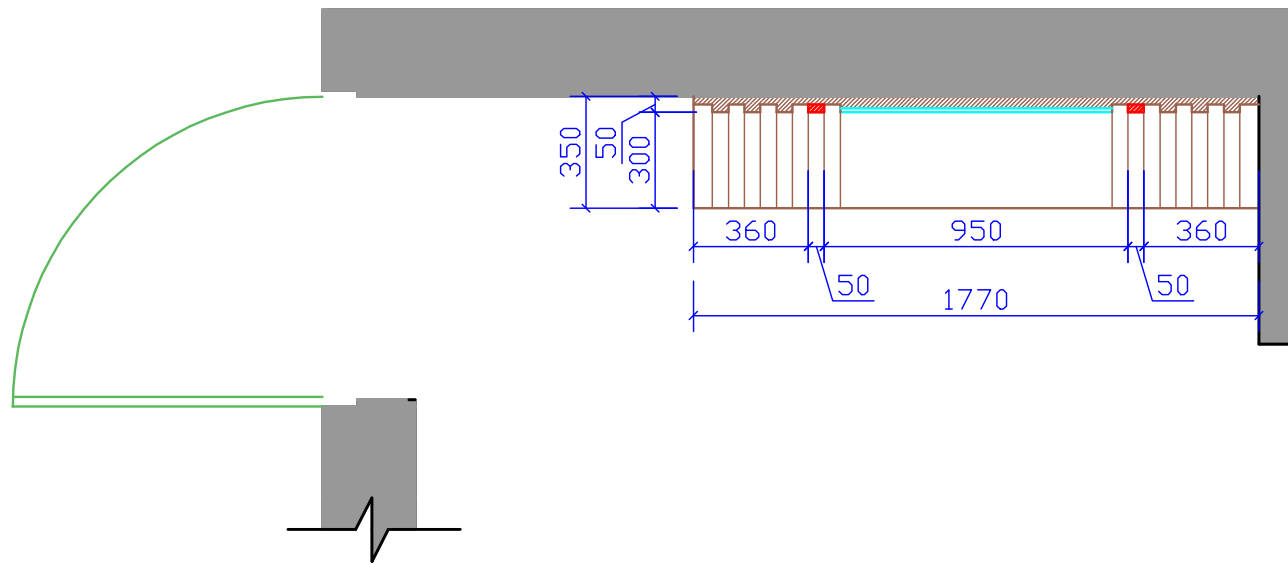
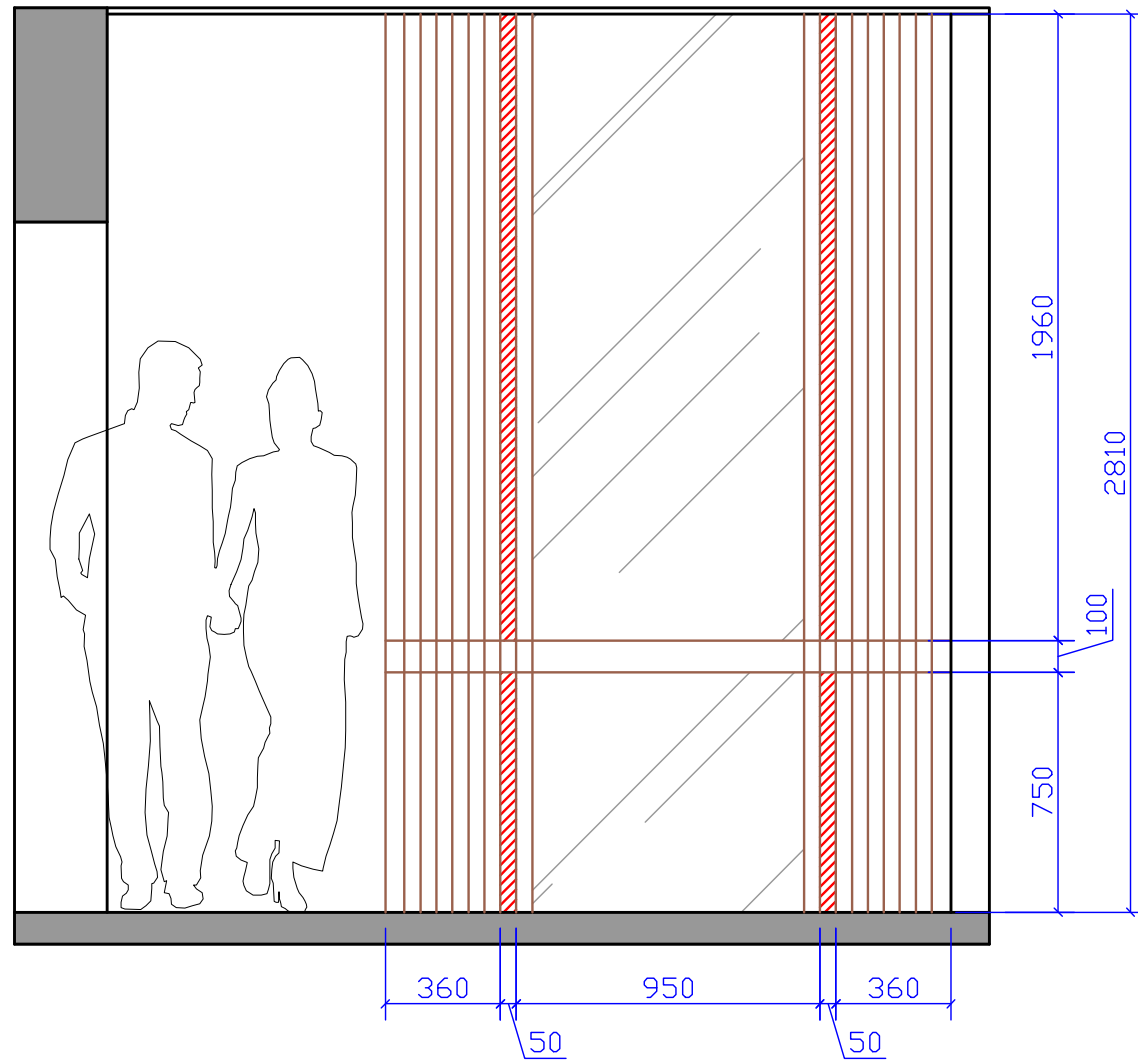


VALLELUNGA CAVA MOSAICO OTTAGONA SATIN F.30X30
(1.4m2+10%=2.0m2)



ДП 1					
Чонгарский бульвар, дом26А, к1, кв 285					
Изм.	Кол.уч.	Лист	Док.	Подп.	Дата
Архитектор	Каримова				
Дизайн проект квартиры			Стадия	Лист	Листов
			ДП	24	41
Развертки санузла			<i>Майя Каримова</i> ARCHDYNASTY		








Развертки консоли в прихожей



						ДП 1
						Чонгарский бульвар, дом26А, к1, кв 285
Изм.	Кол.уч.	Лист	Док.	Подп.	Дата	Дизайн проект квартиры
Архитектор	Каримова					
						Лист 25
						Листов 41
						Развертки консоли в прихожей
						Майя Каримова ARCHDYNASTY

Все сводные таблицы

Спецификация керамогранита и затирки

наименование	кол-во	вид
Керамогранит <i>IBERO MEDITERRANEA WHITE 29X100</i> Затирка рекомендуемая фирмой производителем керамогранита	13.0 м ²	
Керамогранит <i>IBERO MEDITERRANEA DECOR MARINA A 29X100</i> Керамогранит <i>IBERO MEDITERRANEA DECOR MARINA B 29X100</i> Затирка рекомендуемая фирмой производителем керамогранита	2.5 м ²	
Керамогранит <i>IBERO MEDITERRANEA SKY 29X100</i> Затирка рекомендуемая фирмой производителем керамогранита	7.0 м ²	
Керамогранит <i>RHS (RONDINE GROUP) CHEVRON BEIGE 7,5X40,7</i> Затирка рекомендуемая фирмой производителем керамогранита	4.3 м ²	
Керамогранит <i>VALLELUNGA CAVA LUSSO FULL POLISHED 60X120</i> Затирка рекомендуемая фирмой производителем керамогранита	8.8 м ²	
Керамогранит <i>VALLELUNGA CAVA MOSAICO OTTAGONA SATIN F.30X30</i> Затирка рекомендуемая фирмой производителем керамогранита	3.5 м ²	
Керамогранит <i>AUSTIN NATURAL (STON-KER) 40*80</i> Затирка рекомендуемая фирмой производителем керамогранита	43.3 м ²	

Спецификация изделий Европласт

наименование	кол-во
Карниз Европласт 1.50.202 (97*103) + монтажный и стыковочный клей	13шт
Карниз Европласт 1.50.175 (133*119)+ монтажный и стыковочный клей	8шт
Карниз Европласт 1.50.142 (196*45) + монтажный и стыковочный клей	13шт

Спецификация краски Little Greene


наименование	кол-во
Краска Little Greene цвет выбирается с Архитектором и Заказчиком на объекте	155.5м ²

Спецификация сантехнического оборудования

наименование	кол-во
выбирается с Архитектором и Заказчиком на объекте	

Спецификация бытовой техники

наименование	кол-во
выбирается с Архитектором и Заказчиком на объекте	

Изм.	Кол.уч.	Лист	Док.	Подп.	Дата	ДП 1			
						Чонгарский бульвар, дом26А, к1, кв 285			
Архитектор	Каримова					Дизайн проект квартиры	Стадия	Лист	Листов
							ДП	26	41
						Сводные таблицы	 ARCHDYNASTY		

Визуализация прихожей



						ДП 1			
						Чонгарский бульвар, дом26А, к1, кв 285			
							Стадия	Лист	Листов
Изм.	Кол.уч.	Лист	Док.	Подп.	Дата	Дизайн проект квартиры	ДП	27	41
Архитектор	Каримова						Визуализация прихожей		
						<i>Майя Каримова</i> ARCHDYNASTY			

Визуализация кухни



						ДП 1			
						Чонгарский бульвар, дом26А, к1, кв 285			
Изм.	Кол.уч.	Лист	Док.	Подп.	Дата	Дизайн проект квартиры	Стадия	Лист	Листов
Архитектор	Каримова						ДП	29	41
						Визуализация кухни	<i>Майя Каримова</i> ARCHDYNASTY		

Визуализация гостевого санузла



						ДП 1			
						Чонгарский бульвар, дом26А, к1, кв 285			
Изм.	Кол.уч.	Лист	Док.	Подп.	Дата	Дизайн проект квартиры	Стадия	Лист	Листов
Архитектор	Каримова						ДП	31	41
						Визуализация гостевого санузла	<i>Майя Каримова</i> ARCHDYNASTY		

Визуализация спальни



						ДП 1			
						Чонгарский бульвар, дом 26А, к1, кв 285			
Изм.	Кол.уч.	Лист	Док.	Подп.	Дата	Дизайн проект квартиры	Стадия	Лист	Листов
Архитектор	Каримова						ДП	33	41
						Визуализация спальни	<i>Майя Каримова</i> ARCHDYNASTY		

Визуализация ванной



						ДП 1			
						Чонгарский бульвар, дом26А, к1, кв 285			
Изм.	Кол.уч.	Лист	Док.	Подп.	Дата	Дизайн проект квартиры	Стадия	Лист	Листов
Архитектор	Каримова						ДП	35	41
						Визуализация ванной	<i>Майя Каримова</i> ARCHDYNASTY		

Визуализация комнаты Даши



						ДП 1
						Чонгарский бульвар, дом26А, к1, кв 285
Изм.	Кол.уч.	Лист	Док.	Подп.	Дата	Стадия
Архитектор	Каримова					Лист
						Листов
						ДП
						36
						41
						Визуализация комнаты Даши
						<i>Майя Каримова</i> ARCHDYNASTY

Визуализация комнаты Даши



						ДП 1			
						Чонгарский бульвар, дом26А, к1, кв 285			
Изм.	Кол.уч.	Лист	Док.	Подп.	Дата	Дизайн проект квартиры	Стадия	Лист	Листов
Архитектор	Каримова						ДП	37	41
						Визуализация комнаты Даши	<i>Майя Каримова</i> ARCHDYNASTY		

Визуализация комнаты Даши



						ДП 1
						Чонгарский бульвар, дом26А, к1, кв 285
Изм.	Кол.уч.	Лист	Док.	Подп.	Дата	Дизайн проект квартиры
						Стадия
Архитектор	Каримова					Лист
						Листов
						ДП
						38
						41
						Визуализация комнаты Даши
						Майя Каримова
						ARCHDYNASTY

Визуализация комнаты Маши



						ДП 1
						Чонгарский бульвар, дом26А, к1, кв 285
Изм.	Кол.уч.	Лист	Док.	Подп.	Дата	Дизайн проект квартиры
						Стадия
Архитектор	Каримова					Лист
						ДП
						39
						Листов
						41
						Визуализация комнаты Маши
						Майя Каримова
						ARCHDYNASTY

Визуализация комнаты Маши



						ДП 1
						Чонгарский бульвар, дом 26А, к1, кв 285
Изм.	Кол.уч.	Лист	Док.	Подп.	Дата	Дизайн проект квартиры
						Стадия
Архитектор	Каримова					Лист
						Листов
						ДП
						41
						41
						Визуализация комнаты Маши
						Майя Каримова
						ARCHDYNASTY